

ФЕДЕРАЛЬНАЯ СЛУЖБА ГОСУДАРСТВЕННОЙ СТАТИСТИКИ

**ТЕРРИТОРИАЛЬНЫЙ ОРГАН ФЕДЕРАЛЬНОЙ СЛУЖБЫ
ГОСУДАРСТВЕННОЙ СТАТИСТИКИ ПО ПЕРМСКОМУ КРАЮ
(Пермьстат)**

**РЕЙТИНГОВАЯ ОЦЕНКА
СОЦИАЛЬНО-ЭКОНОМИЧЕСКОГО ПОЛОЖЕНИЯ
ГОРОДСКИХ ОКРУГОВ И МУНИЦИПАЛЬНЫХ РАЙОНОВ
ПЕРМСКОГО КРАЯ**

СТАТИСТИЧЕСКИЙ БЮЛЛЕТЕНЬ

**Пермь
2017**

Рейтинговая оценка социально-экономического положения городских округов и муниципальных районов Пермского края. 2017. Статистический бюллетень / Территориальный орган Федеральной службы государственной статистики по Пермскому краю (Пермьстат). – Пермь, 2017. – 57 с.

В статистическом бюллетене приводится ранжирование муниципальных районов и городских округов Пермского края по основным социально-экономическим показателям за 2016 год.

Ранжирование проведено по таким показателям, как объем промышленного производства, инвестиции в основной капитал, оборот розничной торговли, прибыль и убыток, средняя заработная плата и другим, позволяющим провести сравнительный анализ сложившейся социально-экономической ситуации муниципальных образований. Места по муниципальным образованиям определены на основе выстраивания значений показателей в порядке убывания.

Для проведения анализа и оценки экономического потенциала и развития конкретного муниципального образования на основании статистических данных в сравнении с другими муниципальными образованиями края.

Для высшего управленческого персонала, работников органов управления и финансово-экономических служб муниципальных образований, предприятий и организаций, научных, предпринимательских и банковских кругов, профессорско-преподавательского состава, аспирантов и студентов, других заинтересованных пользователей.

По отдельным показателям данные за 2015 год уточнены по сравнению с опубликованными ранее, за 2016 год – в большинстве случаев являются предварительными.

УСЛОВНЫЕ ОБОЗНАЧЕНИЯ

- явление отсутствует
- ... данных не имеется
- 0,0 величина явления меньше единицы измерения

© Территориальный орган
Федеральной службы
государственной статистики
по Пермскому краю, 2017

E-mail: P59_svod@gks.ru
<http://permstat.gks.ru>

СОДЕРЖАНИЕ

Удельный вес муниципальных образований в краевых социально-экономических показателях в 2016 году.....	5
ПРОИЗВОДСТВЕННО-ФИНАНСОВЫЙ СЕКТОР	
Число организаций, зарегистрированных в Статрегистре, на 10000 человек населения.....	8
Коэффициент рождаемости организаций на 1000 организаций в 2016 году (картограмма).....	9
Коэффициент ликвидации организаций на 1000 организаций в 2016 году (картограмма).....	10
Количество индивидуальных предпринимателей, зарегистрированных в Статрегистре, на 10000 человек населения.....	11
Удельный вес организаций муниципальной формы собственности.....	12
Оборот организаций.....	13
Структура оборота организаций по видам экономической деятельности в 2016 году.....	14
Темп роста оборота организаций.....	17
Объем отгруженных товаров собственного производства, выполненных работ и услуг.....	18
Объем отгруженных товаров собственного производства, выполненных работ и услуг на душу населения.....	19
Валовой сбор зерна (в весе после доработки).....	20
Валовой сбор картофеля.....	21
Валовой сбор овощей.....	22
Производство скота и птицы на убой (в живом весе).....	23
Производство молока всех видов.....	24
Производство яиц.....	25
Ввод в действие жилых домов на 1000 человек населения.....	26
Инвестиции в основной капитал на душу населения.....	27
Оборот розничной торговли на душу населения.....	28
Индексы физического объема оборота розничной торговли.....	29
Оборот общественного питания на душу населения.....	30
Индексы физического объема оборота общественного питания.....	31
Удельный вес убыточных организаций.....	32
Удельный вес организаций, имеющих просроченную кредиторскую задолженность в общем числе организаций.....	33
Рост (снижение) доходов местного бюджета (диаграмма).....	34
Доходы местного бюджета в расчете на одного жителя муниципального образования в 2016 году (диаграмма).....	35
Расходы местного бюджета в расчете на одного жителя муниципального образования в 2016 году (диаграмма).....	36
СОЦИАЛЬНЫЙ СЕКТОР	
Среднемесячная начисленная заработная плата.....	35
Численность пенсионеров на 1000 человек населения.....	38
Численность работающего населения, приходящаяся на одного пенсионера.....	39
Уровень зарегистрированной безработицы.....	40
Численность незанятых граждан, зарегистрированных в государственных учреждениях службы занятости населения, на 100 заявленных вакансий.....	41
Численность пострадавших при несчастных случаях на производстве с утратой трудоспособности на один рабочий день и более и со смертельным исходом в 2016 году (картограмма).....	42

Общая площадь жилых помещений, приходящаяся в среднем на одного жителя	43
Число собственных легковых автомобилей на 1000 человек населения	44
Численность воспитанников, приходящихся на 100 мест в организациях, осуществляющих образовательную деятельность по образовательным программам дошкольного образования, присмотр и уход за детьми	45
Удельный вес государственных и муниципальных дневных общеобразовательных организаций, занимающихся во вторую и третью смены в 2016 году (картограмма)	46
Заболеваемость на 1000 человек населения	47
Число больничных коек на 10000 человек населения	48
Численность врачей на 10000 человек населения	49
Численность среднего медицинского персонала на 10000 человек населения	50
Число мест в учреждениях культурно-досугового типа на 1000 человек населения	51
Библиотечный фонд общедоступных библиотек на 1000 человек населения	52
Общие коэффициенты рождаемости	53
Общие коэффициенты смертности	54
Коэффициенты младенческой смертности	55
Естественный прирост (убыль) на 1000 человек населения	56
Число зарегистрированных преступлений на 1000 человек населения	57

**УДЕЛЬНЫЙ ВЕС МУНИЦИПАЛЬНЫХ ОБРАЗОВАНИЙ
В КРАЕВЫХ СОЦИАЛЬНО-ЭКОНОМИЧЕСКИХ ПОКАЗАТЕЛЯХ В 2016 ГОДУ**
(процентов)

	<i>Территория</i>	<i>Численность населения на 1 января 2017</i>	<i>Среднесписочная численность работников¹⁾</i>
Всего	100	100	100
Городские округа			
Пермь	0,50	39,82	47,52
Березники	0,27	5,51	8,09
Губаха	0,63	1,31	1,64
Кунгур	0,04	2,51	2,38
Лысьва	2,33	2,80	2,56
Соликамск	0,10	3,60	4,71
Муниципальные районы			
Александровский	3,45	1,08	0,84
Бардымский	1,49	0,96	0,55
Березовский	1,23	0,59	0,46
Большесосновский	1,39	0,48	0,28
Верещагинский	1,01	1,53	1,16
Горнозаводский	4,41	0,91	1,02
Гремячинский	0,83	0,43	0,36
Добрянский	3,24	2,14	1,93
Еловский	0,90	0,35	0,23
Ильинский	1,92	0,72	0,37
Карагайский	1,49	0,82	0,50
Кизеловский	0,87	0,78	0,62
Кишертский	0,87	0,45	0,30
Красновишерский	9,60	0,78	0,47
Краснокамский	0,60	2,81	2,27
Куединский	1,63	0,95	0,83
Кунгурский	2,74	1,60	0,81
Нытвенский	1,03	1,60	1,40
Октябрьский	2,15	1,07	0,68
Ординский	0,89	0,57	0,40
Осинский	1,28	1,09	1,14
Оханский	0,94	0,61	0,40
Очерский	0,83	0,87	0,73
Пермский	2,34	4,10	2,67
Сивинский	1,57	0,54	0,38
Соликамский	3,38	0,62	0,36
Суксунский	1,05	0,75	0,50
Уинский	0,97	0,40	0,24
Усольский	2,89	0,54	0,45
Чайковский	1,35	4,00	3,86
Частинский	1,02	0,49	0,40
Чердынский	13,03	0,79	0,55
Чернушинский	1,05	1,92	1,78
Чусовской	2,18	2,59	2,37
Коми-Пермяцкий округ			
г. Кудымкар	0,02	1,19	0,98
Гайнский	9,32	0,46	0,33
Косинский	2,15	0,25	0,18
Кочевский	1,70	0,39	0,24
Кудымкарский	2,95	0,87	0,44
Юрлинский	2,39	0,33	0,20
Юсьвинский	1,92	0,68	0,39

Продолжение			
	Объём отгруженных товаров собственного производства, выполненных работ и услуг ²⁾	Ввод в действие жилых домов	Инвестиции в основной капитал ¹⁾
	100	100	100
Всего	100	100	100
Городские округа			
Пермь	47,97	51,72	43,84
Березники	13,63	3,30	9,81
Губаха	2,00	0,26	1,98
Кунгур	1,14	1,05	0,47
Лысьва	1,45	1,34	0,65
Соликамск	2,04	2,01	4,08
Муниципальные районы			
Александровский	0,75	0,08	0,13
Бардымский	0,73	1,42	0,03
Березовский	0,04	0,21	0,05
Большесосновский	0,01	0,26	0,06
Верещагинский	0,34	0,77	0,20
Горнозаводский	0,56	0,20	0,11
Гремячинский	0,04	0,03	0,01
Добрянский	2,57	0,89	7,30
Еловский	0,08	0,20	0,04
Ильинский	0,08	0,30	0,09
Карагайский	0,10	0,36	0,65
Кизеловский	0,05	0,01	0,01
Кишертский	0,03	0,18	0,07
Красновишерский	0,63	0,03	0,03
Краснокамский	1,44	3,06	2,64
Куединский	2,68	0,72	0,14
Кунгурский	0,61	1,54	0,14
Нытвенский	0,94	0,86	0,44
Октябрьский	1,22	1,08	0,07
Ординский	0,47	0,25	0,10
Осинский	1,11	1,05	0,23
Оханский	0,03	0,34	0,06
Очерский	0,13	0,75	0,11
Пермский	1,62	12,12	1,49
Сивинский	0,04	0,49	0,13
Соликамский	0,76	0,41	0,04
Суксунский	0,15	0,52	0,16
Уинский	0,58	0,33	0,05
Усольский	2,65	1,04	18,13
Чайковский	6,08	2,25	2,17
Частинский	0,87	0,33	0,08
Чердынский	0,02	0,32	0,01
Чернушинский	1,95	3,39	0,12
Чусовской	0,63	0,95	0,54
Коми-Пермяцкий округ			
г. Кудымкар	0,09	1,40	0,10
Гайнский	0,02	0,16	0,04
Косинский	0,00	0,10	0,01
Кочевский	0,02	0,43	0,03
Кудымкарский	0,03	0,80	0,06
Юрлинский	0,01	0,25	0,01
Юсьвинский	0,18	0,37	0,08

Продолжение			
	Оборот организаций ²⁾	Оборот розничной торговли	Оборот общественного питания
	100	100	100
Всего	100	100	100
Городские округа			
Пермь	54,43	66,13	70,47
Березники	12,57	5,15	7,40
Губаха	1,76	0,59	0,44
Кунгур	1,09	1,97	0,77
Лысьва	1,37	2,09	1,02
Соликамск	1,72	2,60	2,34
Муниципальные районы			
Александровский	0,61	0,41	0,20
Бардымский	0,59	0,29	0,19
Березовский	0,05	0,26	0,08
Большесосновский	0,02	0,18	0,08
Верещагинский	0,30	1,09	0,63
Горнозаводский	0,47	0,30	0,11
Гремячинский	0,04	0,15	0,02
Добрянский	2,17	1,39	1,26
Еловский	0,07	0,14	0,03
Ильинский	0,07	0,27	0,04
Карагайский	0,09	0,28	0,16
Кизеловский	0,06	0,39	0,08
Кишертский	0,03	0,09	0,02
Красновишерский	0,51	0,31	0,14
Краснокамский	1,27	2,27	1,52
Куединский	2,11	0,44	0,23
Кунгурский	0,48	0,29	0,25
Нытвенский	0,84	0,74	0,12
Октябрьский	0,98	0,37	0,19
Ординский	0,38	0,20	0,08
Осинский	0,91	0,58	0,11
Оханский	0,04	0,21	0,06
Очерский	0,19	0,40	0,10
Пермский	1,77	2,11	5,48
Сивинский	0,05	0,17	0,09
Соликамский	0,60	0,05	0,02
Суксунский	0,13	0,26	0,06
Уинский	0,46	0,14	0,07
Усольский	2,08	0,20	0,00
Чайковский	5,25	2,76	2,59
Частинский	0,68	0,15	0,05
Чердынский	0,02	0,28	0,07
Чернушинский	1,60	1,32	1,08
Чусовской	0,62	1,32	1,56
Коми-Пермяцкий округ			
г. Кудымкар	0,15	0,89	0,45
Гайнский	0,02	0,08	0,10
Косинский	0,00	0,03	0,02
Кочевский	0,02	0,11	0,05
Кудымкарский	0,03	0,14	0,05
Юрлинский	0,00	0,08	0,04
Юсьвинский	0,16	0,18	0,09

¹⁾ Без субъектов малого предпринимательства.

²⁾ Без субъектов малого предпринимательства и организаций со средней численностью работников до 15 человек.

ПРОИЗВОДСТВЕННО-ФИНАНСОВЫЙ СЕКТОР

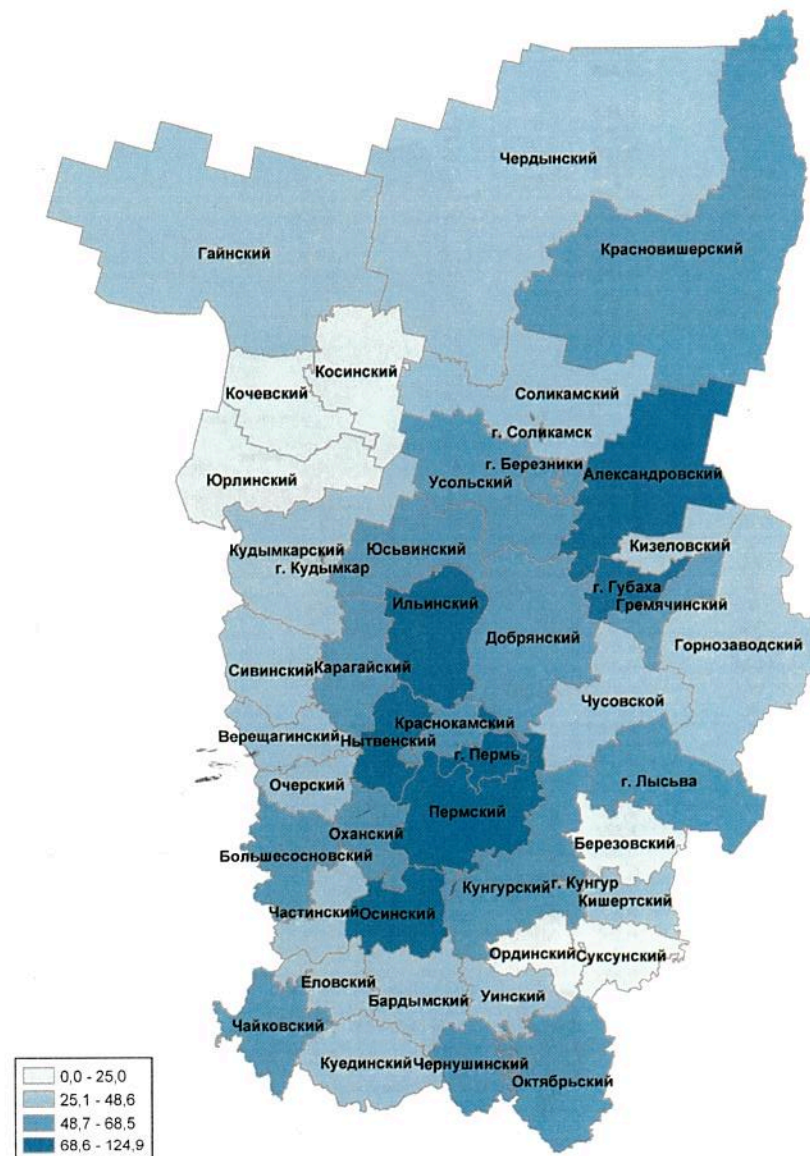
ЧИСЛО ОРГАНИЗАЦИЙ, ЗАРЕГИСТРИРОВАННЫХ В СТАТРЕГИСТРЕ, НА 10000 ЧЕЛОВЕК НАСЕЛЕНИЯ

(на начало года)

	2017		Справочно 2016	
	единиц	место	единиц	место
Всего	309,4		318,2	
Городские округа				
Пермь	554,3	1	573,8	1
Березники	163,6	6	174,5	6
Губаха	103,2	37	101,6	37
Кунгур	124,9	17	135,0	16
Лысьва	149,4	10	153,8	9
Соликамск	155,6	8	153,9	8
Муниципальные районы				
Александровский	107,4	34	108,7	34
Бардымский	126,6	16	130,1	17
Березовский	91,7	44	92,8	45
Большесосновский	122,1	19	123,8	18
Верещагинский	106,5	35	108,5	35
Горнозаводский	115,1	24	114,7	26
Гремячинский	118,4	23	122,0	19
Добрянский	201,2	4	203,1	4
Еловский	138,5	13	140,1	13
Ильинский	120,3	21	117,7	25
Карагайский	111,3	29	111,1	31
Кизеловский	114,5	26	121,3	21
Кишертский	113,0	27	113,8	27
Красновишерский	157,5	7	157,7	7
Краснокамский	172,6	5	176,3	5
Куединский	114,9	25	119,4	23
Кунгурский	93,7	43	93,3	43
Нытвенский	120,5	20	121,4	20
Октябрьский	111,9	28	113,5	28
Ординский	107,5	33	112,2	30
Осинский	152,5	9	148,5	11
Оханский	132,7	15	137,3	15
Очерский	109,9	30	112,5	29
Пермский	250,7	2	252,3	3
Сивинский	105,7	36	103,9	36
Соликамский	118,9	22	118,7	24
Суксунский	95,3	42	99,5	38
Уинский	123,0	18	120,4	22
Усольский	146,1	11	142,9	12
Чайковский	237,3	3	253,4	2
Частинский	107,6	32	109,6	33
Чердынский	97,4	39	98,4	41
Чернушинский	145,9	12	150,2	10
Чусовской	136,5	14	139,8	14
Коми-Пермяцкий округ				
г. Кудымкар	107,8	31	109,7	32
Гайнский	100,4	38	98,5	40
Косинский	96,0	41	98,0	42
Кочевский	91,6	45	92,9	44
Кудымкарский	57,9	47	58,0	47
Юрлинский	97,0	40	98,9	39
Юсьвинский	86,1	46	84,7	46

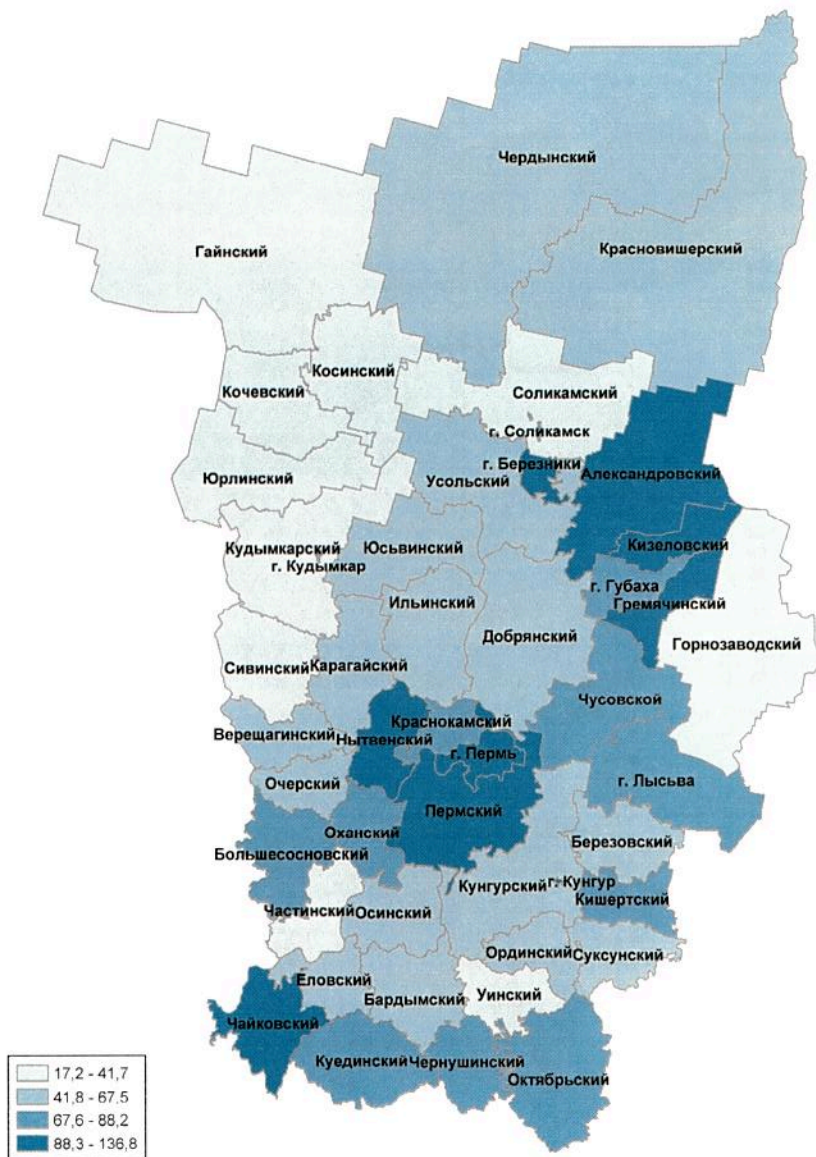
ПРОИЗВОДСТВЕННО-ФИНАНСОВЫЙ СЕКТОР

КОЭФИЦИЕНТ РОЖДАЕМОСТИ ОРГАНИЗАЦИЙ НА 1000 ОРГАНИЗАЦИЙ В 2016 ГОДУ



ПРОИЗВОДСТВЕННО-ФИНАНСОВЫЙ СЕКТОР

КОЭФФИЦИЕНТ ЛИКВИДАЦИИ ОРГАНИЗАЦИЙ
НА 1000 ОРГАНИЗАЦИЙ В 2016 ГОДУ



ПРОИЗВОДСТВЕННО-ФИНАНСОВЫЙ СЕКТОР

КОЛИЧЕСТВО ИНДИВИДУАЛЬНЫХ ПРЕДПРИНИМАТЕЛЕЙ,
ЗАРЕГИСТРИРОВАННЫХ В СТАТРЕГИСТРЕ, НА 10000 ЧЕЛОВЕК НАСЕЛЕНИЯ ¹⁾
(на начало года)

	2017		Справочно 2016	
	единиц	место	единиц	место
Всего	264,9		264,6	
Городские округа				
Пермь	332,6	1	333,5	1
Березники	189,5	32	186,1	31
Губаха	195,2	27	200,4	22
Кунгур	240,5	11	248,1	10-11
Лысьва	229,4	13	234,0	13
Соликамск	212,6	20	220,0	18
Муниципальные районы				
Александровский	190,2	31	190,7	28
Бардымский	249,6	10	240,4	12
Березовский	146,7	45	145,3	46
Большесосновский	223,6	16	214,0	21
Верещагинский	215,3	19	219,0	19-20
Горнозаводский	175,1	37	178,4	37
Гремячинский	204,1	23	197,5	24
Добрянский	252,6	9	256,8	7
Еловский	283,5	5	268,7	5
Ильинский	222,8	17	221,4	17
Карагайский	253,4	8	249,3	9
Кизеловский	203,7	24	196,3	26
Кишертский	209,9	22	196,9	25
Красновишерский	226,4	14	248,1	10-11
Краснокамский	290,2	3	290,1	2
Куединский	172,9	39	171,8	39
Кунгурский	193,0	29	180,7	35
Нытвенский	256,0	6	267,7	6
Октябрьский	181,4	34	181,1	34
Ординский	177,4	36	179,9	36
Осинский	212,3	21	219,0	19-20
Оханский	173,6	38	176,8	38
Очерский	254,4	7	253,1	8
Пермский	305,3	2	289,9	3
Сивинский	170,9	42	168,9	41
Соликамский	194,9	28	191,7	27
Суксунский	180,8	35	183,8	33
Уинский	196,3	26	190,0	30
Усольский	160,9	44	153,4	44
Чайковский	218,8	18	223,0	15
Частинский	168,7	43	164,0	43
Чердынский	171,2	41	167,7	42
Чернушинский	231,4	12	225,6	14
Чусовской	200,4	25	198,4	23
Коми-Пермяцкий округ				
г. Кудымкар	285,3	4	289,0	4
Гайнский	192,6	30	190,5	29
Косинский	226,2	15	221,7	16
Кочевский	188,1	33	171,2	40
Кудымкарский	141,9	47	137,0	47
Юрлинский	172,1	40	185,1	32
Юсьвинский	146,5	46	150,2	45

¹⁾ Включая глав крестьянских (фермерских) хозяйств, нотариусов и адвокатов.

ПРОИЗВОДСТВЕННО-ФИНАНСОВЫЙ СЕКТОР

УДЕЛЬНЫЙ ВЕС ОРГАНИЗАЦИЙ МУНИЦИПАЛЬНОЙ ФОРМЫ СОБСТВЕННОСТИ

(на начало года)

	2017		Справочно 2016	
	процентов	место	процентов	место
Всего	4,8		4,8	
Городские округа				
Пермь	0,8	47	0,8	47
Березники	5,0	46	4,7	46
Губаха	17,1	34	17,9	34
Кунгур	9,4	39	8,5	40
Лысьва	7,4	42	7,3	42
Соликамск	6,1	44	6,6	43
Муниципальные районы				
Александровский	24,6	27	26,4	25
Бардымский	25,4	26	24,0	27
Березовский	31,0	17	31,0	20
Большесосновский	37,0	13	36,1	14
Верещагинский	21,4	31	21,3	31
Горнозаводский	28,6	23	28,3	23
Гремячинский	21,6	30	22,5	29
Добрянский	8,0	41	7,9	41
Еловский	37,2	12	36,8	13
Ильинский	30,6	18	32,0	17-18
Карагайский	28,0	24	28,5	22
Кизеловский	29,4	20-21	31,1	19
Кишертский	39,1	8	38,0	10
Красновишерский	16,6	35	16,8	35
Краснокамский	8,4	40	8,7	39
Куединский	33,1	16	32,7	16
Кунгурский	29,9	19	32,0	17-18
Нытвенский	20,3	33	20,2	32
Октябрьский	38,2	9	37,3	11
Ординский	35,6	15	34,3	15
Осинский	16,4	36	16,5	36
Оханский	26,6	25	26,1	26
Очерский	23,5	28	23,0	28
Пермский	5,7	45	5,9	45
Сивинский	43,0	5	46,3	3
Соликамский	29,4	20-21	29,2	21
Суксунский	28,9	22	28,1	24
Уинский	42,0	6	43,0	5
Усольский	22,6	29	22,1	30
Чайковский	6,3	43	6,4	44
Частинский	38,1	10	38,3	9
Чердынский	36,6	14	39,1	7
Чернушинский	20,4	32	19,9	33
Чусовской	14,0	38	13,6	38
Коми-Пермяцкий округ				
г. Кудымкар	14,5	37	13,8	37
Гайнский	52,5	2	54,5	2
Косинский	56,5	1	55,4	1
Кочевский	44,7	3	44,8	4
Кудымкарский	37,6	11	37,0	12
Юрлинский	40,5	7	38,4	8
Юсьвинский	43,5	4	42,9	6

ПРОИЗВОДСТВЕННО-ФИНАНСОВЫЙ СЕКТОР

ОБОРОТ ОРГАНИЗАЦИЙ ¹⁾

	2016		Справочно 2015	
	миллионов рублей	место	миллионов рублей	место
Всего	1826135,6		1885702,9	
Городские округа				
Пермь	994055,1	1	1028409,2	1
Березники	229526,2	2	275763,0	2
Губаха	32069,8	8	28127,9	9
Кунгур	19920,9	13	16111,9	15
Лысьва	25097,9	11	30225,3	7
Соликамск	31361,9	9	27790,4	10
Муниципальные районы				
Александровский	11080,1	19	10817,6	18
Бардымский	10813,1	21	10582,0	20
Березовский	837,0	37	587,5	39
Большесосновский	304,1	45	271,5	45
Верещагинский	5562,8	27	5099,5	27
Горнозаводский	8543,8	24	7196,1	25
Гремячинский	773,0	38	744,0	37
Добрянский	39582,3	4	43523,4	4
Еловский	1317,9	34	1327,6	34
Ильинский	1321,8	33	1380,6	32
Карагайский	1689,5	32	1331,9	33
Кизеловский	1157,8	35	1649,2	31
Кишертский	528,0	40	370,5	41
Красновишерский	9259,2	22	10117,7	21
Краснокамский	23163,6	12	24268,2	11
Куединский	38580,0	5	40141,8	6
Кунгурский	8797,9	23	8983,0	23
Нытвенский	15412,2	16	13089,9	16
Октябрьский	17832,6	14	17887,2	13
Ординский	6993,7	26	6268,8	26
Осинский	16550,9	15	16395,0	14
Оханский	753,8	39	736,3	38
Очерский	3405,4	28	3119,7	28
Пермский	32321,8	7	23417,4	12
Сивинский	860,9	36	961,6	35
Соликамский	10917,5	20	10006,9	22
Суксунский	2458,5	31	2215,5	30
Уинский	8417,5	25	7230,5	24
Усольский	37943,5	6	41497,9	5
Чайковский	95878,2	3	92360,4	3
Частинский	12458,6	17	12069,3	17
Чердынский	331,6	44	359,6	43
Чернушинский	29282,6	10	28274,1	8
Чусовской	11374,9	18	10672,9	19
Коми-Пермяцкий округ				
г. Кудымкар	2761,4	30	2326,2	29
Гайнский	335,3	43	363,5	42
Косинский	68,7	47	22,0	47
Кочевский	343,6	42	279,7	44
Кудымкарский	471,7	41	458,0	40
Юрлинский	82,3	46	36,9	46
Юсьвинский	2946,0	29	765,2	36

¹⁾ Без субъектов малого предпринимательства и организаций со средней численностью работников до 15 человек.

ПРОИЗВОДСТВЕННО-ФИНАНСОВЫЙ СЕКТОР

СТРУКТУРА ОБОРОТА ОРГАНИЗАЦИЙ
ПО ВИДАМ ЭКОНОМИЧЕСКОЙ ДЕЯТЕЛЬНОСТИ В 2016 ГОДУ ¹⁾
(в процентах к обороту организаций)

	Всего	из них				
		сельское хозяйство, охота и лесное хозяйство	добыча полезных ископаемых	обрабатывающие производства	производство и распределение электроэнергии, газа и воды	строительство
Всего	100	1,0	13,5	45,7	8,7	2,0
Городские округа						
Пермь	100	-	1,1	50,9	10,7	2,0
Березники	100	-	5,5	73,4	2,5	3,1
Губаха	100	-	-	81,6	12,0	-
Кунгур	100	-	12,9	58,7	9,9	0,9
Лысьва	100	-	-	80,2	6,2	1,3
Соликамск	100	-	-	77,9	8,1	1,5
Муниципальные районы						
Александровский	100	-	2,6	5,6	87,0	-
Бардымский	100	-	93,9	0,9	1,0	-
Березовский	100	32,1	15,6	2,8	0,4	-
Большесосновский	100	40,7	-	-	5,6	-
Верещагинский	100	7,4	0,1	62,1	4,6	6,6
Горнозаводский	100	-	19,5	56,4	5,0	-
Гремячинский	100	-	-	49,1	19,6	-
Добрянский	100	-	43,9	5,5	36,1	4,8
Еловский	100	-	83,3	-	2,5	-
Ильинский	100	-	0,4	74,6	0,6	-
Карагайский	100	76,1	0,8	-	2,2	-
Кизеловский	100	-	-	30,2	25,7	-
Кишертский	100	11,1	-	-	9,5	-
Красновишерский	100	-	93,9	0,1	-	-
Краснокамский	100	7,3	0,1	74,0	1,8	0,3
Куединский	100	1,2	95,7	1,2	0,3	0,4
Кунгурский	100	39,0	59,2	0,3	-	-
Нытвенский	100	3,5	-	78,6	3,5	0,7
Октябрьский	100	0,6	91,7	0,7	0,4	3,9
Ординский	100	3,9	90,6	0,2	0,9	-
Осинский	100	0,4	80,7	0,7	1,4	3,1
Оханский	100	34,3	-	-	5,1	-
Очерский	100	5,8	-	45,6	30,6	-
Пермский	100	15,9	15,4	24,8	1,1	2,9
Сивинский	100	49,9	-	-	5,5	-
Соликамский	100	1,0	97,2	0,2	-	-
Суксунский	100	7,0	-	49,5	2,2	-
Уинский	100	2,2	95,5	-	0,2	-
Усольский	100	-	96,0	0,1	-	3,6
Чайковский	100	1,4	5,5	15,3	6,4	0,6
Частинский	100	3,8	93,1	0,2	0,4	-
Чердынский	100	-	-	34,2	2,1	-
Чернушинский	100	0,5	76,4	4,9	1,9	5,0
Чусовской	100	2,7	2,0	58,1	13,8	-
Коми-Пермяцкий округ						
г. Кудымкар	100	-	-	1,3	29,7	9,1
Гайнский	100	38,2	-	-	-	-
Косинский	100	-	-	-	-	-
Кочевский	100	68,3	-	-	-	-
Кудымкарский	100	52,3	-	-	-	-
Юрлинский	100	-	-	-	-	-
Юсьвинский	100	6,8	77,2	0,2	-	-

ПРОИЗВОДСТВЕННО-ФИНАНСОВЫЙ СЕКТОР

Продолжение

	оптовая и розничная торговля; ремонт автотранспортных средств, мотоциклов, бытовых изделий и предметов личного пользования	из них			операции с недвижимым имуществом, аренда и предоставление услуг
		гостиницы и рестораны	транспорт и связь		
Всего	17,1	0,2	6,9	2,7	
Городские округа					
Пермь	24,7	0,2	3,8	4,2	
Березники	12,3	0,3	1,1	0,8	
Губаха	1,7	0,2	2,1	0,7	
Кунгур	10,3	-	1,5	1,7	
Лысьва	9,1	-	-	-	
Соликамск	6,5	0,6	1,5	0,2	
Муниципальные районы					
Александровский	2,3	-	0,1	0,2	
Бардымский	3,7	-	0,1	0,1	
Березовский	26,9	0,2	20,4	-	
Большесосновский	43,9	-	2,1	-	
Верещагинский	10,7	1,7	3,0	0,1	
Горнозаводский	2,8	0,1	1,3	12,5	
Гремячинский	25,2	-	3,4	-	
Добрянский	4,5	-	0,8	2,8	
Еловский	13,3	-	-	-	
Ильинский	13,0	-	8,5	0,9	
Карагайский	16,1	-	-	1,4	
Кизеловский	24,9	-	-	0,9	
Кишертский	4,9	-	-	62,7	
Красновишерский	2,6	-	1,1	0,1	
Краснокамский	9,5	0,2	1,4	3,1	
Куединский	1,0	-	-	0,1	
Кунгурский	0,4	0,1	0,4	0,2	
Нытвенский	10,1	-	0,9	0,5	
Октябрьский	2,2	0,1	0,2	-	
Ординский	4,0	-	-	-	
Осинский	4,5	-	6,8	0,4	
Оханский	34,2	0,2	2,3	0,1	
Очерский	15,2	0,1	1,7	-	
Пермский	27,0	2,6	4,0	0,5	
Сивинский	41,3	-	-	-	
Соликамский	-	-	-	-	
Суксунский	12,7	-	0,1	0,2	
Уинский	1,9	-	-	-	
Усольский	0,3	-	-	-	
Чайковский	7,0	0,1	62,3	0,1	
Частинский	0,8	-	0,7	0,1	
Чердынский	12,5	-	-	2,4	
Чернушинский	4,9	0,2	1,8	2,6	
Чусовской	9,5	0,1	5,6	0,9	
Коми-Пермяцкий округ					
г. Кудымкар	34,1	0,7	3,8	1,6	
Гайнский	20,2	-	-	2,3	
Косинский	14,2	-	-	-	
Кочевский	2,3	-	0,1	-	
Кудымкарский	15,8	1,5	-	0,4	
Юрлинский	12,9	-	-	1,7	
Юсьвинский	11,3	-	-	0,1	

ПРОИЗВОДСТВЕННО-ФИНАНСОВЫЙ СЕКТОР

Продолжение

	из них			
	государственное управление и обеспечение военной безопасности; социальная страхование	образование	здравоохранение и предоставление социальных услуг	предоставление прочих коммунальных, социальных и персональных услуг
Всего	0,1	0,5	1,4	0,2
Городские округа				
Пермь	0,1	0,6	1,5	0,2
Березники	0,1	0,1	0,7	0,1
Губаха	0,4	0,1	1,1	0,1
Кунгур	0,7	0,5	2,7	0,2
Лысьва	0,1	0,5	2,1	0,5
Соликамск	0,6	0,4	2,0	0,7
Муниципальные районы				
Александровский	-	0,2	1,5	0,5
Бардымский	-	0,2	0,1	-
Березовский	-	0,9	0,6	0,1
Большесосновский	-	5,5	2,0	0,2
Верещагинский	-	1,2	1,0	1,5
Горнозаводский	-	0,3	1,8	0,3
Гремячинский	-	1,5	1,1	0,1
Добрянский	-	0,3	0,9	0,4
Еловский	-	0,6	0,3	-
Ильинский	-	0,7	1,2	0,1
Карагайский	-	2,7	0,7	-
Кизеловский	2,8	1,5	13,4	0,6
Кишертский	-	0,7	11,1	-
Красновишерский	0,1	0,2	1,3	0,6
Краснокамский	-	0,2	1,3	0,8
Куединский	-	0,1	-	-
Кунгурский	-	0,3	0,1	-
Нытвенский	-	0,3	1,9	-
Октябрьский	-	0,1	0,1	-
Ординский	-	0,3	0,1	-
Осинский	-	0,3	1,6	0,1
Оханский	7,5	1,4	14,8	0,1
Очерский	-	0,7	0,2	0,1
Пермский	-	0,4	5,3	0,1
Сивинский	-	2,6	0,7	-
Соликамский	0,1	0,1	1,4	-
Суксунский	-	0,4	27,9	-
Уинский	-	0,2	-	-
Усольский	-	-	-	-
Чайковский	0,1	0,3	0,6	0,3
Частинский	-	0,2	0,7	-
Чердынский	8,4	6,9	30,8	2,7
Чернушинский	-	0,2	1,4	0,2
Чусовской	1,1	0,6	5,1	0,5
Коми-Пермяцкий округ				
г. Кудымкар	-	2,7	15,4	1,6
Гайнский	-	6,8	32,4	0,1
Косинский	1,8	9,0	74,9	0,1
Кочевский	0,3	3,7	25,1	0,2
Кудымкарский	0,1	2,3	27,5	0,1
Юрлинский	6,7	11,9	66,6	0,2
Юсьвинский	-	0,4	4,0	-

¹⁾ Без субъектов малого предпринимательства и организаций со средней численностью работников до 15 человек. Согласно общероссийскому классификатору видов экономической деятельности ОК 029-2007 (КДЕС Ред. 1.1).

ПРОИЗВОДСТВЕННО-ФИНАНСОВЫЙ СЕКТОР

ТЕМП РОСТА ОБОРОТА ОРГАНИЗАЦИЙ ¹⁾

	2016		Справочно 2015	
	процентом	место	процентом	место
Всего	97,0		104,4	
Городские округа				
Пермь	97,0	36	95,0	44
Березники	86,0	47	137,1	2
Губаха	113,2	8	122,9	13
Кунгур	104,8	21	98,4	40
Лысьва	87,3	46	115,2	25
Соликамск	111,0	11	119,3	17
Муниципальные районы				
Александровский	102,6	25	87,9	46
Бардымский	105,2	20	130,3	7
Березовский	97,8	35	132,3	6
Большесосновский	131,2	2	135,3	3
Верещагинский	106,7	16	103,8	36
Горнозаводский	115,4	7	103,1	37
Гремячинский	99,3	31	124,5	11
Добрянский	90,9	45	91,7	45
Еловский	100,7	28	117,2	18
Ильинский	96,0	37	96,7	42
Карагайский	123,5	3	122,4	14
Кизеловский	121,0	5	106,4	33-34
Кишертский	148,9	1	66,5	47
Красновишерский	94,9	38	112,3	26
Краснокамский	100,1	30	132,5	5
Куединский	98,9	32	125,1	10
Кунгурский	100,4	29	116,5	21
Нытвенский	111,6	10	116,8	19-20
Октябрьский	102,0	26-27	128,6	8
Ординский	112,4	9	135,0	4
Осинский	102,0	26-27	116,4	22
Оханский	98,2	34	109,7	29
Очерский	106,3	18	101,3	39
Пермский	98,3	33	96,1	43
Сивинский	94,8	39	108,9	31
Соликамский	110,4	13	147,4	1
Суксунский	110,0	14	119,5	16
Уинский	119,9	6	125,8	9
Усольский	94,1	41-42	109,4	30
Чайковский	103,5	23	107,9	32
Частинский	106,5	17	115,6	24
Чердынский	94,1	41-42	104,1	35
Чернушинский	104,6	22	110,8	28
Чусовской	105,6	19	96,8	41
Коми-Пермяцкий округ				
г. Кудымкар	108,9	15	116,8	19-20
Гайнский	93,3	43	112,2	27
Косинский	94,2	40	106,4	33-34
Кочевский	123,2	4	119,6	15
Кудымкарский	103,0	24	102,0	38
Юрлинский	91,7	44	116,2	23
Юсьвинский	110,9	12	123,2	12

¹⁾ Без субъектов малого предпринимательства и организаций со средней численностью работников до 15 человек.

ПРОИЗВОДСТВЕННО-ФИНАНСОВЫЙ СЕКТОР

**ОБЪЁМ ОТГРУЖЕННЫХ ТОВАРОВ СОБСТВЕННОГО ПРОИЗВОДСТВА,
ВЫПОЛНЕННЫХ РАБОТ И УСЛУГ ¹⁾**

	2016		Справочно 2015	
	миллионов рублей	место	миллионов рублей	место
Всего	1426475,2		1483257,1	
Городские округа				
Пермь	684231,6	1	710127,3	1
Березники	194494,0	2	236848,5	2
Губаха	28580,2	8	27347,6	7
Кунгур	16223,7	14	13130,6	15
Лысьва	20675,2	11	26892,5	9
Соликамск	29120,0	7	26303,2	10
Муниципальные районы				
Александровский	10713,1	19	10549,0	18
Бардымский	10388,5	20	10252,0	19
Березовский	609,1	36	448,5	39
Большесосновский	167,5	45	200,5	45
Верещагинский	4788,0	27	4468,6	27
Горнозаводский	8044,8	25	6997,2	25
Гремячинский	529,2	37	635,9	35
Добрянский	36643,3	6	38529,4	6
Еловский	1143,3	34	1206,3	32
Ильинский	1149,5	33	1230,0	30
Карагайский	1355,6	31	1133,7	33
Кизеловский	735,6	35	1208,6	31
Кишертский	495,9	39	356,4	41
Красновишерский	9017,1	22	9899,4	21
Краснокамский	20584,5	12	19938,2	11
Куединский	38199,5	4	39827,0	5
Кунгурский	8757,7	23	8943,3	22
Нытвенский	13378,8	16	12273,8	16
Октябрьский	17398,4	13	17590,1	12
Ординский	6732,8	26	6119,6	26
Осинский	15794,8	15	15796,3	14
Оханский	471,8	40	534,4	37
Очерский	1784,7	30	1816,7	29
Пермский	23144,5	10	16903,0	13
Сивинский	513,1	38	580,7	36
Соликамский	10777,3	18	10004,1	20
Суксунский	2068,6	29	1877,8	28
Уинский	8252,5	24	7115,6	24
Усольский	37810,0	5	41392,2	4
Чайковский	86776,7	3	84160,1	3
Частинский	12361,3	17	11996,0	17
Чердынский	224,7	44	261,3	44
Чернушинский	27875,0	9	27098,0	8
Чусовской	9019,8	21	8893,5	23
Коми-Пермяцкий округ				
г. Кудымкар	1223,4	32	1042,6	34
Гайнский	271,0	43	282,9	42
Косинский	59,2	47	11,0	47
Кочевский	335,9	42	269,0	43
Кудымкарский	405,2	41	399,0	40
Юрлинский	71,8	46	16,1	46
Юсьвинский	2624,4	28	504,5	38

¹⁾ Без субъектов малого предпринимательства и организаций со средней численностью работников до 15 человек, по данным оперативной отчетности.

ПРОИЗВОДСТВЕННО-ФИНАНСОВЫЙ СЕКТОР

**ОБЪЁМ ОТГРУЖЕННЫХ ТОВАРОВ СОБСТВЕННОГО ПРОИЗВОДСТВА,
ВЫПОЛНЕННЫХ РАБОТ И УСЛУГ НА ДУШУ НАСЕЛЕНИЯ ¹⁾**

	2016		Справочно 2015	
	тысяч рублей	место	тысяч рублей	место
Всего	541,7		562,8	
Городские округа				
Пермь	654,8	9	683,4	7
Березники	1333,3	3	1602,6	2
Губаха	820,0	6	771,3	6
Кунгур	244,9	23	197,6	24
Лысьва	279,1	21	360,2	18
Соликамск	306,8	20	275,9	21
Муниципальные районы				
Александровский	374,1	17	362,2	17
Бардымский	411,5	16	410,2	15
Березовский	39,2	37	28,5	39
Большесосновский	13,2	44	15,7	44
Верещагинский	118,3	29	109,7	28
Горнозаводский	333,0	18	286,0	20
Гремячинский	46,1	34	53,8	33
Добрянский	649,0	10	681,8	8
Еловский	121,6	28	126,8	27
Ильинский	60,3	33	64,3	31
Карагайский	63,1	32	52,6	34
Кизеловский	35,3	39	56,3	32
Кишертский	41,7	35	29,4	38
Красновишерский	435,3	15	471,7	14
Краснокамский	278,4	22	271,0	22
Куединский	1517,0	2	1563,7	3
Кунгурский	206,8	25	210,0	23
Нытвенский	317,0	19	289,5	19
Октябрьский	616,6	11	616,6	10
Ординский	449,7	14	405,2	16
Осинский	547,1	13	544,2	12
Оханский	29,2	41	33,0	37
Очерский	78,3	31	79,8	30
Пермский	215,4	24	158,7	25
Сивинский	36,3	38	40,8	35
Соликамский	658,1	8	605,4	11
Суксунский	105,2	30	95,3	29
Уинский	775,6	7	669,4	9
Усольский	2652,6	1	2903,1	1
Чайковский	826,5	5	803,2	5
Частинский	958,9	4	934,9	4
Чердынский	10,8	45	12,2	45
Чернушинский	549,5	12	535,6	13
Чусовской	131,9	27	129,1	26
Коми-Пермяцкий округ				
г. Кудымкар	39,3	36	33,8	36
Гайнский	22,2	42	22,9	42
Косинский	9,0	46	1,6	47
Кочевский	32,6	40	25,8	41
Кудымкарский	17,5	43	17,0	43
Юрлинский	8,3	47	1,8	46
Юсьвинский	145,5	26	27,5	40

¹⁾ Без субъектов малого предпринимательства и организаций со средней численностью работников до 15 человек, по данным оперативной отчетности.

ПРОИЗВОДСТВЕННО-ФИНАНСОВЫЙ СЕКТОР

ВАЛОВОЙ СБОР ЗЕРНА (В ВЕСЕ ПОСЛЕ ДОРАБОТКИ)

(в хозяйствах всех категорий)

	2016		Справочно 2015	
	тонн	место	тонн	место
Всего	246677		303448	
Городские округа				
Пермь	-		-	
Березники	-		-	
Губаха	-		-	
Кунгур	-		-	
Лысьва	1305	29	2033	25
Соликамск	-		-	
Муниципальные районы				
Александровский	3	35	2	36
Бардымский	2153	24	5050	21
Березовский	8711	12	13458	7
Большесосновский	12142	5	13839	6
Верещагинский	8224	15	5857	20
Горнозаводский	-		-	
Гремячинский	-		-	
Добрянский	113	33	399	31
Еловский	3920	22	4337	23
Ильинский	1386	28	1247	28
Карагайский	11103	7	9657	14
Кизеловский	-		-	
Кишертский	5136	20	7459	19
Красновишерский	733	30	492	30
Краснокамский	1490	26	1370	26
Куединский	25658	1	31906	2
Кунгурский	22758	2	36822	1
Нытвенский	16133	4	16505	4
Октябрьский	6950	16	8847	16
Ординский	10372	9	15620	5
Осинский	1526	25	1344	27
Оханский	6877	17	8658	17
Очерский	9074	11	11614	11
Пермский	8239	14	10438	13
Сивинский	20855	3	19232	3
Соликамский	1424	27	1179	29
Суксунский	11069	8	13229	8
Уинский	3859	23	4163	24
Усольский	-		-	
Чайковский	9178	10	12432	10
Частьинский	11508	6	12903	9
Чердынский	К	31	67	34
Чернушинский	6304	18	11109	12
Чусовской	4065	21	4870	22
Коми-Пермяцкий округ				
г. Кудымкар	-		7	35
Гайнский	-		-	
Косинский	-		-	
Кочевский	107	34	227	33
Кудымкарский	8474	13	9059	15
Юрлинский	481	32	383	32
Юсьвинский	5290	19	7635	18

ПРОИЗВОДСТВЕННО-ФИНАНСОВЫЙ СЕКТОР

ВАЛОВОЙ СБОР КАРТОФЕЛЯ

(в хозяйствах всех категорий)

	2016		Справочно 2015	
	тонн	место	тонн	место
Всего	496870		508341	
Городские округа				
Пермь	10590	20	10400	20
Березники	4916	40	4796	40
Губаха	3573	45	3456	45
Кунгур	4507	42	4427	42
Лысьва	11265	16	10998	18
Соликамск	6350	33	6198	33
Муниципальные районы				
Александровский	6076	35	5934	35
Бардымский	25508	4	30640	3
Березовский	8594	22	8343	24
Большесосновский	7382	26	7636	25
Верещагинский	12288	11	11663	13
Горнозаводский	3654	44	3584	44
Гремячинский	2324	47	2284	47
Добрянский	16677	8	16498	8
Еловский	7759	23	8349	23
Ильинский	5704	37	5433	37
Карагайский	11423	15	10053	21
Кизеловский	4059	43	3959	43
Кишертский	12263	12	11443	14
Красновишерский	5403	38	5202	38
Краснокамский	9212	21	13661	10
Куединский	20011	5	19811	5
Кунгурский	35331	1	36098	1
Нытвенский	14410	10	11356	16
Октябрьский	19727	6	19652	6
Ординский	10861	19	11862	12
Осинский	6847	31	6549	31
Оханский	11851	13	12338	11
Очерский	5857	36	5793	36
Пермский	29268	2	29150	4
Сивинский	7007	29	6711	30
Соликамский	7421	25	6712	29
Суксунский	25879	3	33547	2
Уинский	6923	30	6198	34
Усольский	7524	24	7306	26
Чайковский	14606	9	14478	9
Частьинский	6249	34	9965	22
Чердынский	7155	28	7006	28
Чернушинский	11215	18	11009	17
Чусовской	11242	17	10958	19
Коми-Пермяцкий округ				
г. Кудымкар	4672	41	4591	41
Гайнский	7230	27	7088	27
Косинский	2948	46	2888	46
Кочевский	6465	32	6345	32
Кудымкарский	19183	7	18844	7
Юрлинский	5101	39	4991	39
Юсьвинский	11644	14	11435	15

ПРОИЗВОДСТВЕННО-ФИНАНСОВЫЙ СЕКТОР

ВАЛОВОЙ СБОР ОВОЩЕЙ

(в хозяйствах всех категорий)

	2016		Справочно 2015	
	тонн	место	тонн	место
Всего	230927		219645	
Городские округа				
Пермь	13593	3	12906	3
Березники	3580	23	3376	24
Губаха	2245	35	2136	35
Кунгур	1664	42	1561	42
Лысьва	4570	21	4347	21
Соликамск	2296	34	2185	34
Муниципальные районы				
Александровский	2363	33	2228	33
Бардымский	7882	7	7494	7
Березовский	2839	29	2704	29
Большесосновский	5059	16	4813	16
Верещагинский	7075	10	6723	10
Горнозаводский	676	46	640	46
Гремячинский	380	47	363	47
Добрянский	6573	11	6244	11
Еловский	2370	32	2258	32
Ильинский	3255	25	2784	28
Карагайский	5642	13	5624	12
Кизеловский	908	45	865	45
Кишертский	2891	28	3876	22
Красновишерский	1697	41	1575	41
Краснокамский	12915	4	12417	4
Куединский	9023	6	8463	6
Кунгурский	14784	2	14080	2
Нытвенский	10307	5	9674	5
Октябрьский	7519	9	7148	9
Ординский	5612	14	5157	14
Осинский	4944	17	4431	19
Оханский	2894	27	3334	25
Очерский	4826	18	4582	18
Пермский	24348	1	22640	1
Сивинский	2659	31	2606	30
Соликамский	5836	12	5508	13
Суксунский	4825	19	4632	17
Уинский	3572	24	3001	26
Усольский	2675	30	2537	31
Чайковский	7556	8	7164	8
Частинский	2168	37	2065	37
Чердынский	2235	36	2120	36
Чернушинский	5194	15	4948	15
Чусовской	3592	22	3389	23
Коми-Пермяцкий округ				
г. Кудымкар	1233	44	1172	44
Гайнский	1292	43	1230	43
Косинский	2167	38	2063	38
Кочевский	1788	39	1700	39
Кудымкарский	3013	26	2799	27
Юрлинский	1704	40	1614	40
Юсьвинский	4634	20	4415	20

ПРОИЗВОДСТВЕННО-ФИНАНСОВЫЙ СЕКТОР

ПРОИЗВОДСТВО СКОТА И ПТИЦЫ НА УБОЙ (В ЖИВОМ ВЕСЕ)

(в хозяйствах всех категорий)

	2016		Справочно 2015	
	тонн	место	тонн	место
Всего	109332		114244	
Городские округа				
Пермь	70	45	76	45
Березники	114	39	123	42
Губаха	109	40	132	41
Кунгур	92	41	174	39
Лысьва	635	28	678	27
Соликамск	86	43	106	43
Муниципальные районы				
Александровский	427	33	437	34
Бардымский	1377	13	1591	10
Березовский	1907	6	1688	9
Большесосновский	1272	16	1380	14
Верещагинский	1325	14	1097	17
Горнозаводский	90	42	104	44
Гремячинский	56	47	73	46
Добрянский	619	29	526	31
Еловский	558	31	598	30
Ильинский	846	24	804	23
Карагайский	1897	7	2031	6
Кизеловский	81	44	137	40
Кишертский	862	23	729	24
Красновишерский	492	32	485	32
Краснокамский	15770	2	20987	2
Куединский	2991	5	2852	5
Кунгурский	6756	3	7008	3
Нытвенский	1315	15	1347	15
Октябрьский	1454	12	1438	12
Ординский	1041	18	999	19
Осинский	731	27	687	26
Оханский	879	21	860	21
Очерский	737	26	719	25
Пермский	46382	1	46017	1
Сивинский	1824	8	1796	8
Соликамский	879	22	852	22
Суксунский	1041	19	954	20
Уинский	756	25	656	28-29
Усольский	221	38	278	37
Чайковский	4766	4	4534	4
Частинский	1481	11	1412	13
Чердынский	407	35	462	33
Чернушинский	1095	17	1098	16
Чусовской	910	20	1001	18
Коми-Пермяцкий округ				
г. Кудымкар	67	46	64	47
Гайнский	323	36	397	36
Косинский	240	37	258	38
Кочевский	418	34	400	35
Кудымкарский	1800	9	1977	7
Юрлинский	571	30	656	28-29
Юсьвинский	1562	10	1566	11

ПРОИЗВОДСТВЕННО-ФИНАНСОВЫЙ СЕКТОР

ПРОИЗВОДСТВО МОЛОКА ВСЕХ ВИДОВ

(в хозяйствах всех категорий)

	2016		Справочно 2015	
	тонн	место	тонн	место
Всего	480057		482291	
Городские округа				
Пермь	125	46	345	45
Березники	271	44	370	44
Губаха	544	39	494	41
Кунгур	273	43	406	42
Лысьва	4498	27	5358	25
Соликамск	170	45	172	46
Муниципальные районы				
Александровский	1283	37	1126	37
Бардымский	6258	24	6886	23
Березовский	19785	9	20301	10
Большесосновский	14359	13	13807	12
Верещагинский	28620	6	29347	4
Горнозаводский	457	40	725	39
Гремячинский	349	42	394	43
Добрянский	2689	30	2837	30
Еловский	3822	28	3842	28
Ильинский	5766	25	5253	26
Карагайский	22980	8	20403	8
Кизеловский	412	41	503	40
Кишертский	6868	23	6839	24
Красновишерский	2606	31	2089	36
Краснокамский	1952	35	2379	33
Куединский	28921	5	29742	2
Кунгурский	44399	1	46124	1
Нытвенский	30233	3	28947	6
Октябрьский	12834	15	13211	14
Ординский	13926	14	12998	15
Осинский	7875	22	8049	22
Оханский	11695	16	11604	18
Очерский	9950	21	9987	21
Пермский	29303	4	28986	5
Сивинский	24953	7	24640	7
Соликамский	4503	26	5002	27
Суксунский	10031	20	10525	19
Уинский	10263	19	10141	20
Усольский	920	38	1003	38
Чайковский	10723	18	11831	17
Частинский	31773	2	29731	3
Чердынский	1955	34	2118	35
Чернушинский	10746	17	12044	16
Чусовской	15647	12	13717	13
Коми-Пермяцкий округ				
г. Кудымкар	74	47	148	47
Гайнский	2447	33	2570	32
Косинский	1861	36	2142	34
Кочевский	2881	29	3094	29
Кудымкарский	16695	11	16906	11
Юрлинский	2507	32	2826	31
Юсьвинский	18855	10	20329	9

ПРОИЗВОДСТВЕННО-ФИНАНСОВЫЙ СЕКТОР

ПРОИЗВОДСТВО ЯИЦ

(в хозяйствах всех категорий)

	2016		Справочно 2015	
	тысяч штук	место	тысяч штук	место
Всего	1153603		1074827	
Городские округа				
Пермь	443	29	280	34
Березники	100	43	89	42
Губаха	137	42	46	44-45
Кунгур	142	41	230	35
Лысьва	542	27	542	24
Соликамск	271	34	322	31
Муниципальные районы				
Александровский	268	35	209	38
Бардымский	1721	7	2251	6
Березовский	1582	9	1395	9
Большесосновский	808	18	783	16
Верещагинский	612	24	530	25
Горнозаводский	42	45	40	46-47
Гремячинский	47	44	46	44-45
Добрянский	504	28	397	28
Еловский	699	21	662	21
Ильинский	642	23	589	23
Карагайский	230842	2	194957	3
Кизеловский	35	47	48	43
Кишертский	908	15	951	14
Красновишерский	230	40	213	36
Краснокамский	12431	5	10228	5
Куединский	1906	6	1650	7
Кунгурский	577281	1	551259	1
Нытвенский	608	25	629	22
Октябрьский	1139	12	1041	13
Ординский	1034	14	933	15
Осинский	777	20	670	20
Оханский	665	22	459	27
Очерский	433	30	378	29
Пермский	81959	4	84421	4
Сивинский	824	17	759	17
Соликамский	325	33	145	41
Суксунский	1404	11	1259	10
Уинский	780	19	702	19
Усольский	247	37	200	39
Чайковский	224116	3	209211	2
Частинский	877	16	733	18
Чердынский	232	39	151	40
Чернушинский	1065	13	1068	11
Чусовской	573	26	468	26
Коми-Пермяцкий округ				
г. Кудымкар	39	46	40	46-47
Гайнский	336	32	375	30
Косинский	344	31	308	32
Кочевский	239	38	213	37
Кудымкарский	1702	8	1592	8
Юрлинский	261	36	304	33
Юсьвинский	1431	10	1051	12

ПРОИЗВОДСТВЕННО-ФИНАНСОВЫЙ СЕКТОР

ВВОД В ДЕЙСТВИЕ ЖИЛЫХ ДОМОВ НА 1000 ЧЕЛОВЕК НАСЕЛЕНИЯ

	2016		Справочно 2015	
	квадратных метров	место	квадратных метров	место
Всего	402,6		437,9	
Городские округа				
Пермь	524,6	5	544,2	6
Березники	239,9	21	68,7	45
Губаха	81,6	43	142,1	41
Кунгур	168,0	33	182,7	35
Лысьва	191,3	30	184,5	34
Соликамск	224,2	24	170,1	38
Муниципальные районы				
Александровский	32,2	44	216,0	26
Бардымский	599,7	4	644,8	3
Березовский	140,0	40	205,8	28
Большесосновский	224,6	23	417,3	14
Верещагинский	201,6	29	188,4	32
Горнозаводский	85,9	42	84,1	44
Гремячинский	21,9	45	46,6	46
Добрянский	166,4	34	376,0	15
Еловский	222,7	25	176,8	36
Ильинский	165,8	35	186,3	33
Карагайский	179,0	31	221,8	25
Кизеловский	5,8	47	45,5	47
Кишертский	162,3	37	135,2	42
Красновишерский	15,3	46	143,9	40
Краснокамский	438,1	8	497,5	10
Куединский	301,6	17	336,7	18
Кунгурский	385,0	11	506,9	8
Нытвенский	214,9	28	330,2	21
Октябрьский	408,1	9	333,8	19
Ординский	178,8	32	163,2	39
Осинский	385,2	10	480,5	11
Оханский	221,9	26	199,2	30
Очерский	345,7	14	425,0	13
Пермский	1195,6	1	1602,0	1
Сивинский	365,2	13	368,6	16
Соликамский	263,7	20	576,1	5
Суксунский	278,2	18	200,2	29
Уинский	330,3	15	511,9	7
Усольский	773,0	2	631,5	4
Чайковский	227,1	22	193,9	31
Частинский	275,2	19	330,3	20
Чердынский	162,1	38	92,9	43
Чернушинский	707,5	3	1041,8	2
Чусовской	148,3	39	171,0	37
Коми-Пермяцкий округ				
г. Кудымкар	477,2	6	454,2	12
Гайнский	135,9	41	223,6	24
Косинский	163,5	36	232,3	23
Кочевский	451,2	7	502,6	9
Кудымкарский	370,0	12	351,1	17
Юрлинский	307,2	16	280,8	22
Юсьвинский	216,1	27	206,7	27

ПРОИЗВОДСТВЕННО-ФИНАНСОВЫЙ СЕКТОР

ИНВЕСТИЦИИ В ОСНОВНОЙ КАПИТАЛ НА ДУШУ НАСЕЛЕНИЯ ¹⁾

	2016		Справочно 2015	
	рублей	место	рублей	место
Всего	90008		85826	
Городские округа				
Пермь	78923	6	112679	3
Березники	126558	3	114503	2
Губаха	106597	4	81145	5
Кунгур	13366	17	25057	12
Лысьва	16455	13	39937	8
Соликамск	80809	5	79588	6
Муниципальные районы				
Александровский	8834	25	8207	30
Бардымский	2472	42	2384	43
Березовский	6179	33	10689	22
Большесосновский	8729	26	10369	24
Верещагинский	9171	22	38629	10
Горнозаводский	8920	24	10551	23
Гремячинский	2138	43	1475	45
Добрянский	243103	2	95111	4
Еловский	7693	30	2479	42
Ильинский	9009	23	4290	40
Карагайский	57320	8	11808	19
Кизеловский	753	46	1953	44
Кишертский	11068	20	4504	39
Красновишерский	2931	41	7677	32-33
Краснокамский	67144	7	47940	7
Куединский	10100	21	8728	28
Кунгурский	6065	34	8974	27
Нытвенский	19710	11	19106	13
Октябрьский	4613	37	4757	38
Ординский	12033	19	7677	32-33
Осинский	14735	16	17589	14
Оханский	6507	31	7000	34
Очерский	8716	27	9181	26
Пермский	26028	10	9785	25
Сивинский	17760	12	15523	15
Соликамский	4149	40	6183	35
Суксунский	15150	14	12602	17
Уинский	8568	28	10738	21
Усольский	2392088	1	923062	1
Чайковский	38954	9	39748	9
Частинский	12213	18	15312	16
Чердынский	661	47	509	47
Чернушинский	4574	39	11030	20
Чусовской	14961	15	31375	11
Коми-Пермяцкий округ				
г. Кудымкар	6005	35	4866	37
Гайнский	6455	32	2563	41
Косинский	2107	44	5596	36
Кочевский	4578	38	11873	18
Кудымкарский	4843	36	8348	29
Юрлинский	1495	45	1458	46
Юсьвинский	8507	29	8050	31

¹⁾ По городским округам и муниципальным районам – без субъектов малого предпринимательства и объема инвестиций, не наблюдаемых прямыми статистическими методами, 2016 год – по данным оперативной отчетности.

ПРОИЗВОДСТВЕННО-ФИНАНСОВЫЙ СЕКТОР

ОБОРОТ РОЗНИЧНОЙ ТОРГОВЛИ НА ДУШУ НАСЕЛЕНИЯ

	2016		Справочно 2015	
	рублей	место	рублей	место
Всего	183397		181373	
Городские округа				
Пермь	305628	1	309130	1
Березники	170411	2	160764	2
Губаха	81580	19	72027	20
Кунгур	143996	4	140675	4
Лысьва	136341	6	128909	7
Соликамск	132059	7	131387	5
Муниципальные районы				
Александровский	68936	23	67279	21
Бардымский	55679	38	52957	38
Березовский	80003	20	72940	19
Большесосновский	67860	24	58421	29
Верещагинский	130320	8	127893	8
Горнозаводский	60648	35	57482	31
Гремячинский	64208	31	53468	37
Добрянский	118633	11	111170	11
Еловский	70629	22	61240	25
Ильинский	67472	25	64751	22
Карагайский	62655	33	59865	28
Кизеловский	89309	15	75085	18
Кишертский	35780	42	35568	42
Красновишерский	73083	21	64362	23
Краснокамский	148126	3	156325	3
Куединский	84953	18	76877	17
Кунгурский	33626	43	28922	45
Нытвенский	85222	16	78625	16
Октябрьский	63979	32	59925	27
Ординский	64727	30	55878	35
Осинский	97551	12	84924	15
Оханский	61522	34	56723	33
Очерский	84958	17	85894	14
Пермский	94680	13	86430	13
Сивинский	56676	37	58291	30
Соликамский	16217	47	15721	47
Суксунский	64964	29	63430	24
Уинский	65757	27	60910	26
Усольский	66814	26	57175	32
Чайковский	127177	9	125162	9
Частинский	57895	36	53805	36
Чердынский	65574	28	56631	34
Чернушинский	125584	10	124533	10
Чусовской	93166	14	86761	12
Коми-Пермяцкий округ				
г. Кудымкар	137823	5	130230	6
Гайнский	32611	44	34174	43
Косинский	24489	46	26249	46
Кочевский	50677	39	40038	41
Кудымкарский	29893	45	33159	44
Юрлинский	44325	41	41107	40
Юсьвинский	47991	40	43034	39

ПРОИЗВОДСТВЕННО-ФИНАНСОВЫЙ СЕКТОР

ИНДЕКСЫ ФИЗИЧЕСКОГО ОБЪЁМА ОБОРОТА РОЗНИЧНОЙ ТОРГОВЛИ

	2016		Справочно 2015	
	в процентах к предыдущему году ¹⁾	место	в процентах к предыдущему году ¹⁾	место
Всего	94,5		85,0	
Городские округа				
Пермь	93,0	40	85,0	27-28
Березники	97,8	28	83,2	35
Губаха	104,1	12	87,6	19
Кунгур	95,4	34	85,7	25
Лысьва	98,1	27	84,3	30
Соликамск	93,6	39	89,4	10
Муниципальные районы				
Александровский	94,2	38	85,4	26
Бардымский	99,3	25	86,3	23
Березовский	101,2	16-17	81,0	42
Большесосновский	107,6	6	86,9	22
Верещагинский	94,6	36	87,5	20
Горнозаводский	97,4	30	93,3	2
Гремячинский	109,1	3	88,7	13-14
Добрянский	99,7	23-24	81,6	40-41
Еловский	106,6	9	86,2	24
Ильинский	97,1	31	88,1	17
Карагайский	97,5	29	84,9	29
Кизеловский	108,0	5	93,2	3
Кишертский	92,5	42	83,8	32
Красновишерский	104,8	11	91,7	6
Краснокамский	89,0	44	85,0	27-28
Куединский	102,2	15	91,8	4-5
Кунгурский	108,1	4	82,6	38
Нытвенский	100,9	20	89,8	9
Октябрьский	98,7	26	87,8	18
Ординский	107,4	7	91,6	7
Осинский	106,8	8	91,8	4-5
Оханский	101,2	16-17	83,7	33
Очерский	92,7	41	88,6	15
Пермский	103,3	13	81,6	40-41
Сивинский	90,3	43	88,5	16
Соликамский	95,6	32-33	83,5	34
Суксунский	95,6	32-33	88,7	13-14
Уинский	101,0	19	91,2	8
Усольский	109,2	2	82,7	37
Чайковский	95,2	35	83,9	31
Частинский	101,1	18	80,1	43
Чердынский	105,8	10	88,8	12
Чернушинский	94,5	37	74,2	45
Чусовской	99,7	23-24	87,0	21
Коми-Пермяцкий округ				
г. Кудымкар	99,8	22	98,4	1
Гайнский	88,4	45	83,0	36
Косинский	85,6	46	73,2	46
Кочевский	117,0	1	72,3	47
Кудымкарский	83,0	47	89,0	11
Юрлинский	100,2	21	75,2	44
Юсьвинский	102,6	14	82,4	39

¹⁾ В сопоставимых ценах.

ПРОИЗВОДСТВЕННО-ФИНАНСОВЫЙ СЕКТОР

ОБОРОТ ОБЩЕСТВЕННОГО ПИТАНИЯ НА ДУШУ НАСЕЛЕНИЯ

	2016		Справочно 2015	
	рублей	место	рублей	место
Всего	8556,0		9048,6	
Городские округа				
Пермь	15193,1	1	17271,5	1
Березники	11437,0	3	9751,8	2
Губаха	2841,9	13	2981,6	14
Кунгур	2612,2	14	3029,0	13
Лысьва	3094,7	12	3517,9	11
Соликамск	5566,3	4	5673,5	6
Муниципальные районы				
Александровский	1545,9	19	1769,2	18
Бардымский	1675,8	17	1912,4	16
Березовский	1208,7	27	1168,6	29
Большесосновский	1505,2	20	1548,8	22
Верещагинский	3512,6	10	3715,8	9
Горнозаводский	983,8	30	1047,4	32
Гремячинский	465,6	43	546,3	42
Добрянский	5017,6	7	5707,3	4
Еловский	667,7	40	742,7	40
Ильинский	434,6	44	478,9	44
Карагайский	1638,8	18	1566,6	21
Кизеловский	814,0	36	857,4	36
Кишертский	390,7	45	440,2	45
Красновишерский	1475,2	23	1484,5	24
Краснокамский	4619,8	9	5163,2	8
Кудединский	2021,5	15	2154,1	15
Кунгурский	1354,8	25	1501,2	23
Нытвенский	658,1	41	780,0	39
Октябрьский	1486,4	21	1591,3	20
Ординский	1242,2	26	1663,5	19
Осинский	828,4	35	1078,2	31
Оханский	869,9	33	944,3	34
Очерский	960,3	31	1012,8	33
Пермский	11499,4	2	3467,4	12
Сивинский	1481,6	22	1453,1	25
Соликамский	337,1	46	479,3	43
Суксунский	710,3	39	838,2	37
Уинский	1428,9	24	1269,7	27
Усольский	48,5	47	120,5	47
Чайковский	5550,9	5	5707,2	5
Частинский	843,8	34	784,9	38
Чердынский	805,0	37	742,0	41
Чернушинский	4773,7	8	5345,7	7
Чусовской	5132,5	6	5854,1	3
Коми-Пермяцкий округ				
г. Кудымкар	3229,8	11	3647,1	10
Гайнский	1871,7	16	1827,8	17
Косинский	794,0	38	1220,6	28
Кочевский	1064,5	29	1147,7	30
Кудымкарский	466,5	42	411,2	46
Юрлинский	914,3	32	918,1	35
Юсьвинский	1147,9	28	1432,6	26

ПРОИЗВОДСТВЕННО-ФИНАНСОВЫЙ СЕКТОР

ИНДЕКСЫ ФИЗИЧЕСКОГО ОБЪЕМА ОБОРОТА ОБЩЕСТВЕННОГО ПИТАНИЯ

	2016		Справочно 2015	
	в процентах к предыдущему году ¹⁾	место	в процентах к предыдущему году ¹⁾	место
Всего	88,0		84,5	
Городские округа				
Пермь	82,4	32	84,1	31-32
Березники	107,9	2	77,2	41
Губаха	87,3	18	88,7	22-23
Кунгур	80,1	37-38	88,0	26
Лысьва	81,3	34-35	76,8	42
Соликамск	91,0	13	97,4	8
Муниципальные районы				
Александровский	80,1	37-38	90,3	18
Бардымский	82,5	31	91,2	15-16
Березовский	95,1	8	75,1	44-45
Большесосновский	89,7	15	93,6	12
Верещагинский	87,4	17	93,8	11
Горнозаводский	86,4	19-20	83,5	34
Гремячинский	77,2	41	98,1	6
Добрянский	81,8	33	89,5	19
Еловский	82,8	30	83,3	35
Ильинский	84,2	25	80,5	38
Карагайский	97,1	7	106,1	2
Кизеловский	85,9	22	83,8	33
Кишертский	81,3	34-35	88,6	24
Красновишерский	91,4	12	75,7	43
Краснокамский	83,8	26	85,3	29
Кудединский	86,4	19-20	88,8	21
Кунгурский	83,6	27	81,9	36-37
Нытвенский	78,2	40	86,5	28
Октябрьский	86,1	21	84,1	31-32
Ординский	69,0	44	84,4	30
Осинский	71,2	43	89,2	20
Оханский	85,6	23	75,1	44-45
Очерский	88,5	16	95,1	10
Пермский	в 3,1р.	1	97,6	7
Сивинский	94,3	10	98,7	5
Соликамский	65,0	45	111,6	1
Суксунский	78,8	39	93,4	13
Уинский	105,0	3	78,4	39
Усольский	37,5	47	102,0	4
Чайковский	90,8	14	88,1	25
Частинский	100,6	5	91,2	15-16
Чердынский	98,7	6	69,9	47
Чернушинский	83,4	28	86,9	27
Чусовской	81,1	36	92,3	14
Коми-Пермяцкий округ				
г. Кудымкар	83,2	29	88,7	23-23
Гайнский	94,5	9	96,3	9
Косинский	59,5	46	81,9	36-37
Кочевский	85,4	24	90,5	17
Кудымкарский	104,0	4	103,2	3
Юрлинский	92,2	11	74,3	46
Юсьвинский	73,4	42	77,3	40

¹⁾ В сопоставимых ценах.

ПРОИЗВОДСТВЕННО-ФИНАНСОВЫЙ СЕКТОР

УДЕЛЬНЫЙ ВЕС УБЫТОЧНЫХ ОРГАНИЗАЦИЙ ¹⁾

	2016		Справочно 2015	
	в процентах от общего числа организаций	место	в процентах от общего числа организаций	место
Всего	28,3		30,1	
Городские округа				
Пермь	27,6	28	28,7	24
Березники	28,1	26	30,1	23
Губаха	28,6	23-25	40,0	17-18
Кунгур	23,5	32	50,0	8-13
Лысьва	20,8	34	13,6	35
Соликамск	30,8	21	25,9	28
Муниципальные районы				
Александровский	60,0	4	71,4	4
Бардымский	33,3	14-19	75,0	2-3
Березовский	-		12,5	36
Большесосновский	50,0	5-7	-	
Верещагинский	36,8	12	56,2	6
Горнозаводский	50,0	5-7	52,9	7
Гремячинский	33,3	14-19	75,0	2-3
Добрянский	23,1	33	41,4	16
Еловский	100,0	1-2	50,0	8-13
Ильинский	33,3	14-19	40,0	17-18
Карагайский	-		-	
Кизеловский	50,0	5-7	50,0	8-13
Кишертский	66,7	3	50,0	8-13
Красновишерский	25,0	29-31	50,0	8-13
Краснокамский	18,2	36	25,0	29-31
Куединский	35,7	13	28,6	25-26
Кунгурский	40,0	10-11	18,2	34
Нытвенский	27,8	27	35,3	19
Октябрьский	25,0	29-31	25,0	29-31
Ординский	16,7	37	33,3	20-21
Осинский	9,1	39	11,1	37
Оханский	28,6	23-25	42,9	15
Очерский	33,3	14-19	25,0	29-31
Пермский	30,0	22	30,3	22
Сивинский	-		-	
Соликамский	-		50,0	8-13
Суксунский	28,6	23-25	28,6	25-26
Уинский	40,0	10-11	-	
Усольский	33,3	14-19	100,0	1
Чайковский	31,0	20	22,9	32
Частинский	14,3	38	57,1	5
Чердынский	25,0	29-31	20,0	33
Чернушинский	5,0	40	10,5	38
Чусовской	47,4	8	44,4	14
Коми-Пермяцкий округ				
г. Кудымкар	41,7	9	26,7	27
Гайнский	33,3	14-19	33,3	20-21
Косинский	-		-	
Кочевский	100,0	1-2	-	
Кудымкарский	-		-	
Юрлинский	-		-	
Юсьвинский	20,0	35	-	

¹⁾ 2015 год – по данным бухгалтерской отчетности, без субъектов малого предпринимательства;
2016 год – по данным оперативной отчетности, без субъектов малого предпринимательства и организаций со средней численностью работников до 15 человек.

ПРОИЗВОДСТВЕННО-ФИНАНСОВЫЙ СЕКТОР

УДЕЛЬНЫЙ ВЕС ОРГАНИЗАЦИЙ, ИМЕЮЩИХ ПРОСРОЧЕННУЮ КРЕДИТОРСКУЮ ЗАДОЛЖЕННОСТЬ В ОБЩЕМ ЧИСЛЕ ОРГАНИЗАЦИЙ ¹⁾

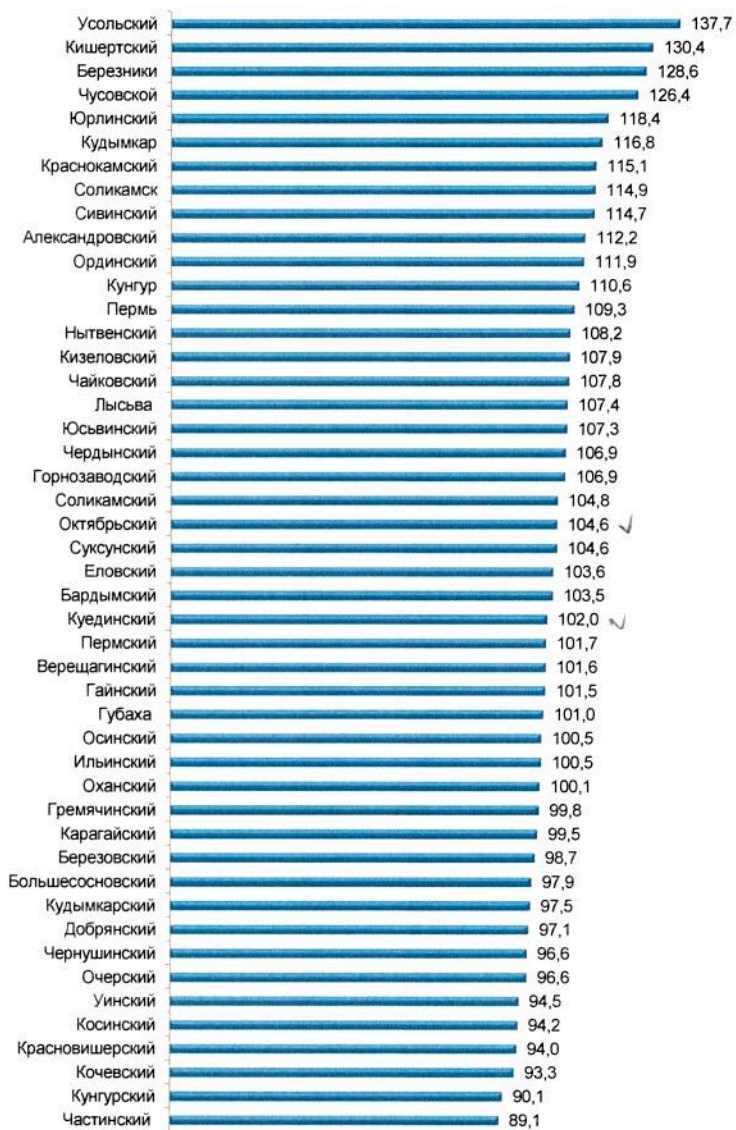
(на конец года)

	2016		Справочно 2015	
	процентов	место	процентов	место
Всего	21,8		22,5	
Городские округа				
Пермь	16,5	30	17,1	32
Березники	22,8	25	21,9	26
Губаха	42,9	8-10	42,9	9-10
Кунгур	17,6	27	21,4	27
Лысьва	50,0	4-6	44,4	7-8
Соликамск	23,1	24	26,1	21
Муниципальные районы				
Александровский	60,0	3	44,4	7-8
Бардымский	-		33,3	14-17
Березовский	40,0	12-14	50,0	4-6
Большесосновский	-		-	
Верещагинский	36,8	15-16	36,8	13
Горнозаводский	42,9	8-10	42,9	9-10
Гремячинский	66,7	2	66,7	2
Добрянский	26,9	20	28,6	19-20
Еловский	-		-	
Ильинский	-		20,0	28-31
Карагайский	50,0	4-6	50,0	4-6
Кизеловский	75,0	1	57,1	3
Кишертский	33,3	17	25,0	22-25
Красновишерский	50,0	4-6	16,7	33-34
Краснокамский	40,9	11	33,3	14-17
Куединский	42,9	8-10	50,0	4-6
Кунгурский	10,0	33	8,3	38
Нытвенский	27,8	19	33,3	14-17
Октябрьский	12,5	32	14,3	35
Ординский	-		20,0	28-31
Осинский	9,1	34	-	
Оханский	28,6	18	16,7	33-34
Очерский	16,7	28-29	28,6	19-20
Пермский	16,7	28-29	31,0	18
Сивинский	25,0	21-23	40,0	11-12
Соликамский	50,0	4-6	100,0	1
Суксунский	-		12,5	37
Уинский	20,0	26	20,0	28-31
Усольский	-		-	
Чайковский	14,3	31	13,3	36
Частинский	-		-	
Чердынский	-		-	
Чернушинский	40,0	12-14	25,0	22-25
Чусовской	36,8	15-16	40,0	11-12
Коми-Пермяцкий округ				
г. Кудымкар	25,0	21-23	25,0	22-25
Гайнский	-		20,0	28-31
Косинский	-		-	
Кочевский	-		-	
Кудымкарский	25,0	21-23	25,0	22-25
Юрлинский	-		-	
Юсьвинский	40,0	12-14	33,3	14-17

¹⁾ Без субъектов малого предпринимательства и организаций со средней численностью работников до 15 человек.

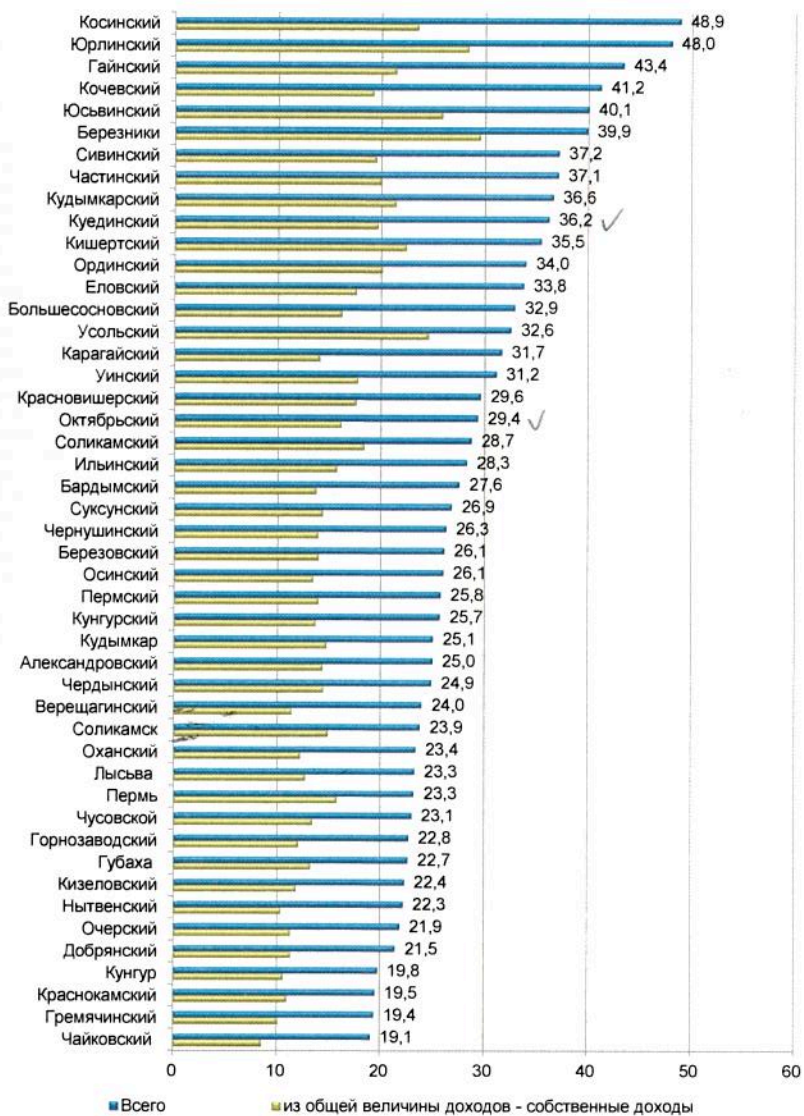
ПРОИЗВОДСТВЕННО-ФИНАНСОВЫЙ СЕКТОР

РОСТ (СНИЖЕНИЕ) ДОХОДОВ МЕСТНОГО БЮДЖЕТА (2016 год в процентах к 2015 году)



ПРОИЗВОДСТВЕННО-ФИНАНСОВЫЙ СЕКТОР

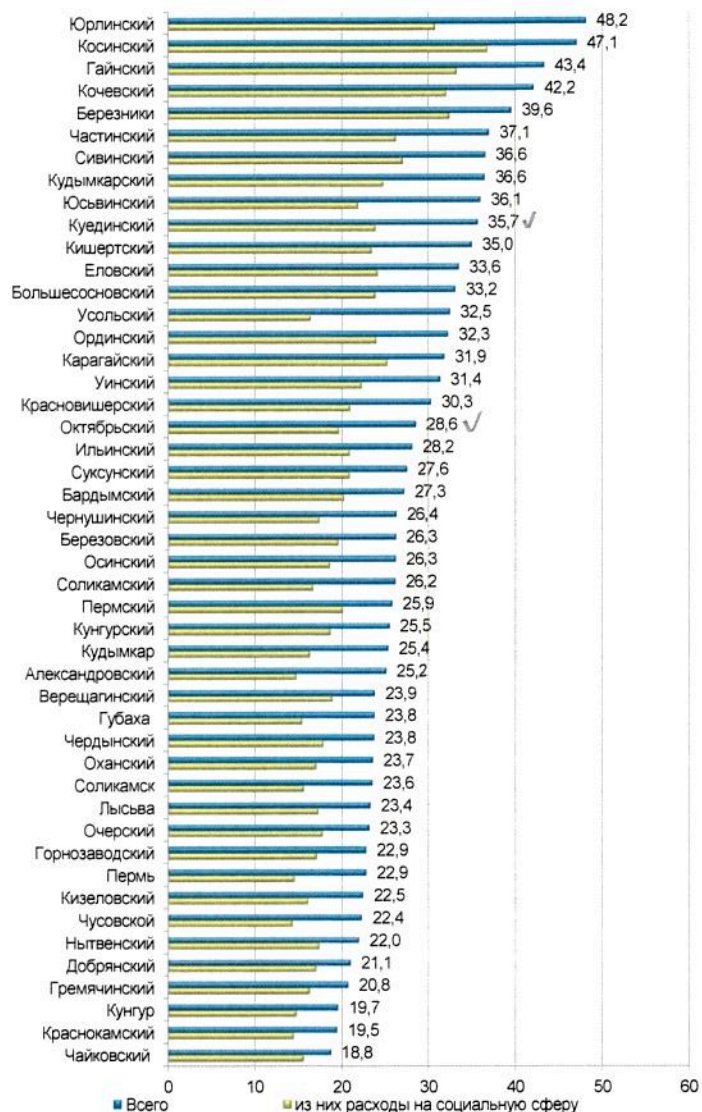
ДОХОДЫ МЕСТНОГО БЮДЖЕТА В РАСЧЁТЕ НА ОДНОГО ЖИТЕЛЯ МУНИЦИПАЛЬНОГО ОБРАЗОВАНИЯ В 2016 ГОДУ (тысяч рублей)



ПРОИЗВОДСТВЕННО-ФИНАНСОВЫЙ СЕКТОР

РАСХОДЫ МЕСТНОГО БЮДЖЕТА В РАСЧЁТЕ НА ОДНОГО ЖИТЕЛЯ МУНИЦИПАЛЬНОГО ОБРАЗОВАНИЯ В 2016 ГОДУ

(тысяч рублей)



СОЦИАЛЬНЫЙ СЕКТОР

СРЕДНЕМЕСЯЧНАЯ НАЧИСЛЕННАЯ ЗАРАБОТНАЯ ПЛАТА ¹⁾

	2016		Справочно 2015	
	рублей	место	рублей	место
Всего	30651,2		28527,9	
Городские округа				
Пермь	38563,9	2	36422,9	2
Березники	37304,1	4	33816,4	4
Губаха	29179,7	11	26378,5	15
Кунгур	28348,3	15	27244,2	12
Лысьва	25020,7	25	23195,0	26
Соликамск	33354,0	5	30745,3	5
Муниципальные районы				
Александровский	23864,9	33	22316,2	32
Бардымский	27833,3	16	25558,6	18
Березовский	26409,7	20	25640,9	17
Большесосновский	24067,5	30	21492,0	38
Верещагинский	24669,8	28	22739,4	31
Горнозаводский	28549,1	13	26960,3	13
Гремячинский	27370,8	18	25547,0	19
Добрянский	37886,4	3	34512,1	3
Еловский	22651,5	41	21778,0	35
Ильинский	23518,9	35	21890,6	34
Карагайский	23999,0	31	22890,0	29
Кизеловский	23030,1	39	21040,1	41
Кишертский	23183,2	38	21774,6	36
Красновишерский	24453,0	29	23040,5	27
Краснокамский	29081,7	12	27491,4	11
Куединский	23265,6	37	21406,6	39
Кунгурский	22782,5	40	21232,6	40
Нытвенский	24677,1	27	23006,2	28
Октябрьский	25872,1	23	24165,8	24
Ординский	23866,5	32	22273,6	33
Осинский	30144,4	9	29029,4	7
Оханский	20054,3	46	19156,5	45
Очерский	27614,8	17	26162,9	16
Пермский	30153,4	8	28115,8	9
Сивинский	21884,0	42	19945,1	43
Соликамский	28497,0	14	26884,3	14
Суксунский	23464,5	36	21542,3	37
Уинский	21577,3	43	20363,5	42
Усольский	44645,6	1	36678,7	1
Чайковский	32673,9	6	30348,1	6
Частинский	26895,8	19	24780,2	23
Чердынский	23757,1	34	22747,2	30
Чернушинский	29772,1	10	27828,8	10
Чусовской	25914,4	22	25159,8	21
Коми-Пермяцкий округ				
г. Кудымкар	26269,6	21	25339,9	20
Гайнский	25809,6	24	24810,3	22
Косинский	24921,3	26	23621,6	25
Кочевский	30181,1	7	28733,8	8
Кудымкарский	17664,8	47	16701,3	47
Юрлинский	21274,8	44	19853,3	44
Юсьвинский	20859,9	45	18880,9	46

¹⁾ По городским округам и муниципальным районам – без субъектов малого предпринимательства, с учётом организаций, представляющих сведения 1 раз в год.

СОЦИАЛЬНЫЙ СЕКТОР

ЧИСЛЕННОСТЬ ПЕНСИОНЕРОВ НА 1000 ЧЕЛОВЕК НАСЕЛЕНИЯ ¹⁾

(на конец года)

	2016		Справочно 2015	
	человек	место	человек	место
Всего	301		300	
Городские округа				
Пермь	277	43	277	42
Березники	339	15	337	15
Губаха	386	6-7	384	6
Кунгур (с районом)	297	35	292	35-36
Лысьва	358	12	356	11
Соликамск (с районом)	287	38	286	38
Муниципальные районы				
Александровский	366	8	358	10
Бардымский	317	27	314	26-27
Березовский	336	16-17	332	16-17
Большесосновский	330	21	328	19-20
Верещагинский	285	39	279	41
Горнозаводский	362	9	359	8-9
Гремячинский	506	1	504	1
Добрянский	308	30-31	306	30-31
Еловский	400	4	387	5
Ильинский	319	25	319	22-23
Карагайский	308	30-31	306	30-31
Кизеловский	467	2	467	2
Кишертский	386	6-7	376	7
Красновишерский	361	10	359	8-9
Краснокамский	290	37	289	37
Куединский	324	22	318	24-25
Нытвенский	332	20	328	19-20
Октябрьский	336	16-17	330	18
Ординский	335	18	327	21
Осинский	318	26	314	26-27
Оханский	309	29	309	29
Очерский	316	28	313	28
Пермский	250	44	248	44
Сивинский	305	32	301	32
Суксунский	323	23	319	22-23
Уинский	345	14	348	13
Усольский	296	36	292	35-36
Чайковский	303	33	299	33
Частинский	284	40	284	39
Чердынский	298	34	297	34
Чернушинский	280	41-42	276	43
Чусовской	320	24	318	24-25
Коми-Пермяцкий округ				
г. Кудымкар (с районом)	280	41-42	280	40
Гайнский	393	5	391	4
Косинский	425	3	417	3
Кочевский	346	13	345	14
Юрлинский	333	19	332	16-17
Юсьвинский	360	11	354	12

¹⁾ По данным Отделения Пенсионного фонда России по Пермскому краю.

СОЦИАЛЬНЫЙ СЕКТОР

ЧИСЛЕННОСТЬ РАБОТАЮЩЕГО НАСЕЛЕНИЯ, ПРИХОДЯЩАЯСЯ НА ОДНОГО ПЕНСИОНЕРА ¹⁾

	2016		Справочно 2015	
	человек	место	человек	место
Всего	0,99		1,05	
Городские округа				
Пермь	1,01	2	1,04	2
Березники	1,02	1	1,05	1
Губаха	0,76	6	0,79	5
Кунгур (с районом)	0,61	19	0,64	16
Лысьва	0,60	20	0,61	19
Соликамск (с районом)	0,99	3	1,00	3
Муниципальные районы				
Александровский	0,50	25-28	0,55	24
Бардымский	0,43	31-33	0,45	31
Березовский	0,55	23-24	0,53	25
Большесосновский	0,41	35-36	0,44	32
Верещагинский	0,63	15-16	0,67	13
Горнозаводский	0,73	8	0,75	8
Гремячинский	0,39	40-41	0,42	37-38
Добрянский	0,69	9	0,70	10
Еловский	0,38	42-44	0,39	43-44
Ильинский	0,38	42-44	0,39	43-44
Карагайский	0,47	29	0,49	29
Кизеловский	0,40	37-39	0,43	33-36
Кишертский	0,40	37-39	0,42	37-38
Красновишерский	0,39	40-41	0,41	39-41
Краснокамский	0,66	13	0,69	11-12
Куединский	0,64	14	0,65	15
Нытвенский	0,62	17-18	0,63	17
Октябрьский	0,44	30	0,46	30
Ординский	0,50	25-28	0,52	26
Осинский	0,77	5	0,78	6
Оханский	0,50	25-28	0,51	27-28
Очерский	0,63	15-16	0,66	14
Пермский	0,62	17-18	0,60	20-22
Сивинский	0,55	23-24	0,59	23
Суксунский	0,49	28	0,51	27-28
Уинский	0,41	35-36	0,41	39-41
Усольский	0,67	12	0,62	18
Чайковский	0,75	7	0,76	7
Частинский	0,68	10-11	0,69	11-12
Чердынский	0,56	22	0,60	20-22
Чернушинский	0,78	4	0,81	4
Чусовской	0,68	10-11	0,71	9
Коми-Пермяцкий округ				
г. Кудымкар (с районом)	0,58	21	0,60	20-22
Гайнский	0,42	34	0,43	33-36
Косинский	0,40	37-39	0,41	39-41
Кочевский	0,43	31-33	0,43	33-36
Юрлинский	0,43	31-33	0,43	33-36
Юсьвинский	0,38	42-44	0,40	42

¹⁾ По данным Отделения Пенсионного фонда России по Пермскому краю.

СОЦИАЛЬНЫЙ СЕКТОР

УРОВЕНЬ ЗАРЕГИСТРИРОВАННОЙ БЕЗРАБОТИЦЫ ¹⁾

(на конец года)

	2016		Справочно 2015	
	процент	место	процент	место
Всего	1,37		1,95	
Городские округа				
Пермь	0,69	45	0,96	45
Березники	0,47	47	0,54	47
Губаха	1,15	41	1,44	43
Кунгур	1,20	39	1,61	38
Лысьва	2,41	28-29	2,72	31
Соликамск	1,25	38	1,62	37
Муниципальные районы				
Александровский	2,90	17	4,00	23
Бардымский	3,34	10	4,40	15-16
Березовский	3,39	9	5,42	10
Большесосновский	3,19	12	7,51	3
Верещагинский	0,94	44	1,04	44
Горнозаводский	2,41	28-29	2,54	33
Гремячинский	2,59	24	4,45	14
Добрянский	1,91	33	2,31	34
Еловский	2,97	14	6,52	6
Ильинский	2,63	23	4,07	22
Карагайский	2,78	20	3,62	28
Кизеловский	3,56	6	5,09	12
Кишертский	2,93	16	4,14	20
Красновишерский	4,86	2	8,96	1
Краснокамский	1,53	35	1,52	42
Куединский	1,44	36	2,61	32
Кунгурский	1,03	43	1,58	40
Нытвенский	3,33	11	4,35	17-18
Октябрьский	2,83	19	5,06	13
Ординский	3,00	13	5,41	11
Осинский	2,47	27	4,35	17-18
Оханский	2,55	25	4,09	21
Очерский	2,86	18	3,97	24
Пермский	0,60	46	0,87	46
Сивинский	2,64	22	4,24	19
Соликамский	1,39	37	1,82	36
Суксунский	2,73	21	3,93	25
Уинский	2,95	15	4,40	15-16
Усольский	1,64	34	2,02	35
Чайковский	1,11	42	1,57	41
Частинский	2,50	26	3,70	27
Чердынский	4,06	3	5,83	9
Чернушинский	1,16	40	1,61	39
Чусовской	2,07	31	2,95	30
Коми-Пермяцкий округ				
г. Кудымкар	2,36	30	3,89	26
Гайнский	3,70	5	6,83	5
Косинский	5,08	1	7,42	4
Кочевский	3,53	7	8,11	2
Кудымкарский	2,04	32	3,07	29
Юрлинский	3,42	8	6,30	7
Юсьвинский	3,92	4	6,08	8

¹⁾ По данным Агентства по занятости населения Пермского края. Уровень регистрируемой безработицы определяется как отношение численности зарегистрированных безработных к численности экономически активного населения.

СОЦИАЛЬНЫЙ СЕКТОР

ЧИСЛЕННОСТЬ НЕЗАНЯТЫХ ГРАЖДАН, ЗАРЕГИСТРИРОВАННЫХ В ГОСУДАРСТВЕННЫХ УЧРЕЖДЕНИЯХ СЛУЖБЫ ЗАНЯТОСТИ НАСЕЛЕНИЯ, НА 100 ЗАЯВЛЕННЫХ ВАКАНСИЙ ¹⁾

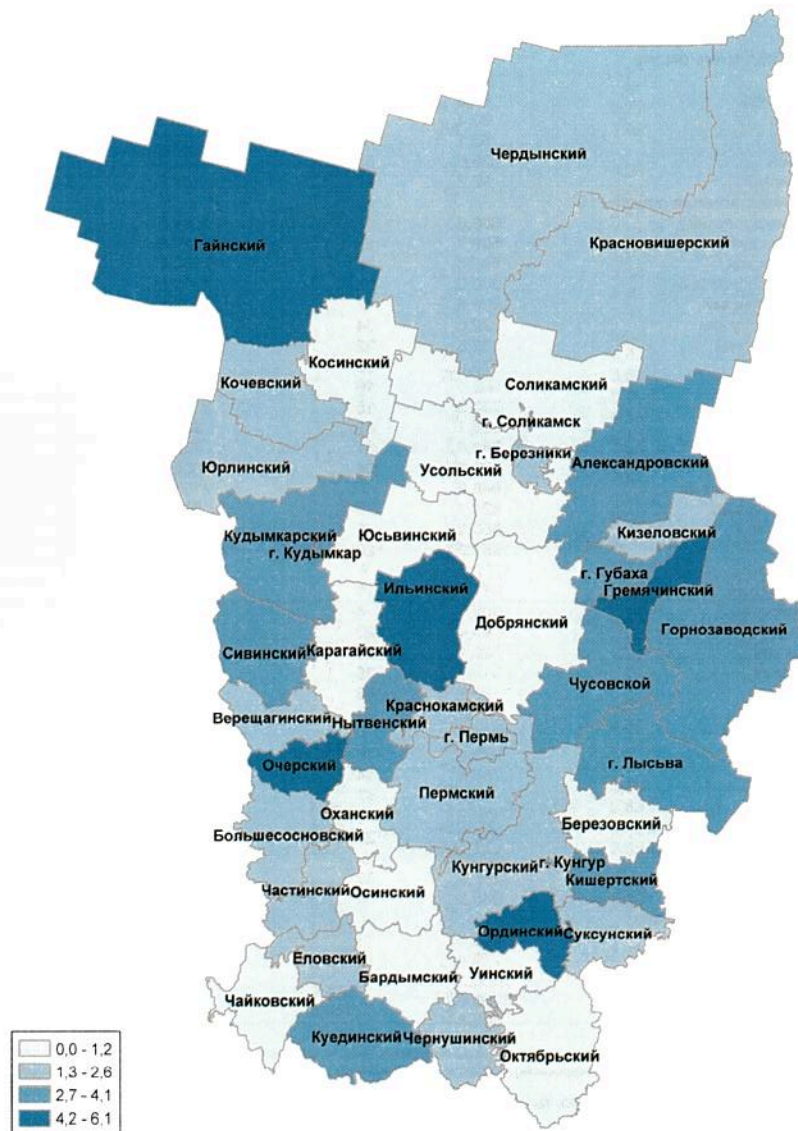
(на конец года)

	2016		Справочно 2015	
	человек	место	человек	место
Всего	158,8		230,4	
Городские округа				
Пермь	84,1	44	131,4	42
Березники	66,6	45	40,1	45
Губаха	91,4	42	187,3	40
Кунгур	88,1	43	108,8	43
Лысьва	333,6	33	582,0	30
Соликамск	92,2	41	106,6	44
Муниципальные районы				
Александровский	608,8	17	1064,3	19
Бардымский	509,3	22	1027,8	21
Березовский	1668,8	5	13933,3	2
Большесосновский	300,0	36	1396,9	17
Верещагинский	1009,5	9	1007,7	22
Горнозаводский	322,0	34	324,5	38
Гремячинский	336,6	32	651,3	28
Добрянский	179,0	38	212,3	39
Еловский	562,1	19	2700,0	7-8
Ильинский	733,3	15	2700,0	7-8
Карагайский	263,1	37	837,5	24
Кизеловский	341,3	31	778,5	26
Кишертский	426,3	24	800,0	25
Красновишерский	1948,0	3	2151,3	10
Краснокамский	421,1	25	535,5	34
Куединский	350,0	28	552,4	32
Кунгурский	551,3	20	579,3	31
Нытвенский	1072,6	7	6500,0	4
Октябрьский	667,7	16	1640,9	15
Ординский	602,7	18	1448,1	16
Осинский	490,4	23	661,8	27
Оханский	520,4	21	1060,6	20
Очерский	312,1	35	606,3	29
Пермский	35,9	46	35,6	46
Сивинский	347,4	29	325,0	37
Соликамский	1914,3	4	2028,6	12
Суксунский	973,1	10	11866,7	3
Уинский	768,4	14	1907,7	14
Усольский	11,5	47	17,4	47
Чайковский	130,8	40	170,2	41
Частинский	420,5	26	532,0	35
Чердынский	1020,0	8	3400,0	5
Чернушинский	161,3	39	334,3	36
Чусовской	345,9	30	538,3	33
Коми-Пермяцкий округ				
г. Кудымкар	803,8	11	2109,4	11
Гайнский	772,4	13	1320,0	18
Косинский	5500,0	1	23500,0	1
Кочевский	2000,0	2	2835,7	6
Кудымкарский	784,8	12	1968,4	13
Юрлинский	373,7	27	951,4	23
Юсьвинский	1237	6	2250,0	9

¹⁾ По данным Агентства по занятости населения Пермского края.

СОЦИАЛЬНЫЙ СЕКТОР

ЧИСЛЕННОСТЬ ПОСТРАДАВШИХ ПРИ НЕСЧАСТНЫХ СЛУЧАЯХ
НА ПРОИЗВОДСТВЕ С УТРАТОЙ ТРУДОСПОСОБНОСТИ НА ОДИН РАБОЧИЙ
ДЕНЬ И БОЛЕЕ И СО СМЕРТЕЛЬНЫМ ИСХОДОМ В 2016 ГОДУ
(человек на 1000 работающих)



СОЦИАЛЬНЫЙ СЕКТОР

ОБЩАЯ ПЛОЩАДЬ ЖИЛЫХ ПОМЕЩЕНИЙ, ПРИХОДЯЩАЯСЯ
В СРЕДНЕМ НА ОДНОГО ЖИТЕЛЯ

	2016		Справочно 2015	
	квадратных метров	место	квадратных метров	место
Всего	23,2		23,0	
Городские округа				
Пермь	23,2	24	22,8	24
Березники	24,6	13	24,1	17
Губаха	29,0	3	28,6	3
Кунгур	18,6	46	18,5	46
Лысьва	22,0	29	21,8	28
Соликамск	21,7	32-34	21,4	31-32
Муниципальные районы				
Александровский	24,2	18	23,8	18-19
Бардымский	26,7	7	26,4	7
Березовский	21,4	38-39	20,9	37
Большесосновский	22,1	27-28	21,7	29-30
Верещагинский	20,1	43	19,8	43
Горнозаводский	27,2	5	26,8	6
Гремячинский	21,5	36-37	21,0	36
Добрянский	24,5	14-15	24,4	16
Еловский	27,0	6	26,2	8
Ильинский	20,7	41	20,2	41-42
Карагайский	19,3	45	19,7	44
Кизеловский	31,0	2	31,9	1
Кишертский	25,2	11	24,6	14-15
Красновишерский	23,9	19	23,8	18-19
Краснокамский	25,1	12	26,9	5
Куединский	22,0	30	21,4	31-32
Кунгурский	21,4	38-39	20,8	38
Нытвенский	24,3	16-17	20,6	39
Октябрьский	21,7	32-34	22,1	26
Ординский	21,7	32-34	21,3	33-34
Осинский	23,8	20	23,6	20
Оханский	25,9	9	25,7	9
Очерский	25,3	10	25,0	13
Пермский	23,7	21	23,0	23
Сивинский	23,5	23	23,1	22
Соликамский	20,0	44	19,4	45
Суксунский	21,6	35	21,3	33-34
Уинский	24,5	14-15	25,2	12
Усольский	32,4	1	31,2	2
Чайковский ¹⁾	21,9	31	25,4	10
Частинский	23,6	22	23,4	21
Чердынский	24,3	16-17	24,6	14-15
Чернушинский	21,5	36-37	21,1	35
Чусовской	22,4	25	22,2	25
Коми-Пермяцкий округ				
г. Кудымкар	17,8	47	17,5	47
Гайнский	22,1	27-28	21,7	29-30
Косинский	20,6	42	20,2	41-42
Кочевский	22,3	26	21,9	27
Кудымкарский	21,0	40	20,4	40
Юрлинский	27,3	4	27,1	4
Юсьвинский	26,4	8	25,3	11

¹⁾ В 2016 году без учета индивидуально-определенных зданий на территории Чайковского городского поселения.

СОЦИАЛЬНЫЙ СЕКТОР

ЧИСЛО СОБСТВЕННЫХ ЛЕГКОВЫХ АВТОМОБИЛЕЙ НА 1000 ЧЕЛОВЕК НАСЕЛЕНИЯ ¹⁾

(на конец года)

	2016		Справочно 2015	
	штук	место	штук	место
Всего	294,0		283,8	
Городские округа				
Пермь	284,9	28	277,8	28
Березники	311,8	19	294,4	21
Губаха	247,4	40	235,6	40
Кунгур (с районом)	304,9	23	295,4	20
Лысьва	298,5	24	287,8	23
Соликамск (с районом)	260,5	39	250,1	38
Муниципальные районы				
Александровский	270,1	37	251,6	37
Бардымский	323,0	13	312,1	12
Березовский	330,4	10	323,6	6-7
Большесосновский	337,8	8	324,9	5
Верещагинский	274,8	34	258,0	35
Горнозаводский	309,4	20	292,8	22
Гремячинский	321,7	14	284,6	25
Добрянский	340,1	6	320,8	9
Еловский	365,4	1	355,4	1
Ильинский	279,1	30-31	266,0	32
Карагайский	289,2	26	281,7	27
Кизеловский	284,0	29	263,9	33
Кишертский	327,4	12	305,7	15
Красновишерский	287,9	27	283,4	26
Краснокамский	309,3	21	301,1	17
Куединский	328,5	11	311,2	13
Нытвенский	312,3	18	300,7	18
Октябрьский	305,9	22	296,5	19
Ординский	337,9	7	323,4	8
Осинский	346,3	5	320,7	10
Оханский	291,5	25	285,1	24
Очерский	320,3	15	316,4	11
Пермский	313,8	17	309,1	14
Сивинский	276,9	32	273,2	29
Суксунский	354,7	2	347,6	2
Уинский	353,5	3	339,9	3
Усольский	271,3	36	260,7	34
Чайковский	337,3	9	331,0	4
Частинский	318,0	16	304,1	16
Чердынский	267,8	38	257,3	36
Чернушинский	347,9	4	323,6	6-7
Чусовской	245,4	41	228,3	41
Коми-Пермяцкий округ				
г. Кудымкар (с районом)	235,2	42	222,8	42
Гайнский	217,1	44	213,0	44
Косинский	276,4	33	267,5	30
Кочевский	279,1	30-31	266,2	31
Юрлинский	273,1	35	246,7	39
Юсьвинский	225,7	43	216,3	43

¹⁾ По данным Управления Государственной инспекции безопасности дорожного движения Главного управления Министерства внутренних дел России по Пермскому краю.

СОЦИАЛЬНЫЙ СЕКТОР

ЧИСЛЕННОСТЬ ВОСПИТАННИКОВ, ПРИХОДЯЩИХСЯ НА 100 МЕСТ В ОРГАНИЗАЦИЯХ, ОСУЩЕСТВЛЯЮЩИХ ОБРАЗОВАТЕЛЬНУЮ ДЕЯТЕЛЬНОСТЬ ПО ОБРАЗОВАТЕЛЬНЫМ ПРОГРАММАМ ДОШКОЛЬНОГО ОБРАЗОВАНИЯ, ПРИСМОТР И УХОД ЗА ДЕТЬМИ

(на конец года)

	2016		Справочно 2015	
	человек	место	человек	место
Всего	101		104	
Городские округа				
Пермь	109	4-6	112	6
Березники	98	15-20	98	25-29
Губаха	84	43-44	86	46
Кунгур	114	1	118	2-3
Лысьва	101	11-13	103	15-17
Соликамск	95	25-26	100	19-21
Муниципальные районы				
Александровский	86	40-41	91	38-39
Бардымский	90	33-36	95	34-35
Березовский	104	8-9	114	5
Большесосновский	95	25-26	101	18
Верещагинский	90	33-36	97	30-32
Горнозаводский	90	33-36	93	36
Гремячинский	89	37-39	97	30-32
Добрянский	98	15-20	87	44-45
Еловский	71	47	89	41-42
Ильинский	94	27-28	98	25-29
Карагайский	96	21-24	106	12
Кизеловский	75	46	65	47
Кишертский	89	37-39	105	13
Красновишерский	111	2-3	118	2-3
Краснокамский	104	8-9	107	10-11
Куединский	85	42	88	43
Кунгурский	98	15-20	98	25-29
Нытвенский	96	21-24	98	25-29
Октябрьский	101	11-13	109	8
Ординский	109	4-6	119	1
Осинский	93	29	97	30-32
Оханский	102	10	108	9
Очерский	100	14	100	19-21
Пермский	101	11-13	98	25-29
Сивинский	84	43-44	99	22-24
Соликамский	89	37-39	87	44-45
Суксунский	98	15-20	99	22-24
Уинский	106	7	107	10-11
Усольский	82	45	100	19-21
Чайковский	98	15-20	103	15-17
Частинский	86	40-41	92	37
Чердынский	91	30-32	90	40
Чернушинский	111	2-3	117	4
Чусовской	94	28	96	33
Коми-Пермяцкий округ				
г. Кудымкар	109	4-6	111	7
Гайнский	98	15-20	95	34-35
Косинский	96	21-24	91	38-39
Кочевский	91	30-32	104	14
Кудымкарский	96	21-24	103	15-17
Юрлинский	91	30-32	89	41-42
Юсьвинский	90	33-36	99	22-24

СОЦИАЛЬНЫЙ СЕКТОР

УДЕЛЬНЫЙ ВЕС ГОСУДАРСТВЕННЫХ И МУНИЦИПАЛЬНЫХ ДНЕВНЫХ ОБЩЕОБРАЗОВАТЕЛЬНЫХ ОРГАНИЗАЦИЙ, ЗАНИМАЮЩИХСЯ ВО ВТОРУЮ И ТРЕТЬЮ СМЕНЫ В 2016 ГОДУ

(на начало учебного года; в процентах от общего числа организаций)



СОЦИАЛЬНЫЙ СЕКТОР

ЗАБОЛЕВАЕМОСТЬ НА 1000 ЧЕЛОВЕК НАСЕЛЕНИЯ

(зарегистрировано пациентов с диагнозом, установленным впервые в жизни)

	2016		Справочно 2015	
	случаев	место	случаев	место
Всего	950,2		979,7	
Городские округа				
Пермь	946,9	21	949,2	26
Березники	995,4	18	1083,3	14
Губаха	549,4	45	536,6	47
Кунгур	757,4	37	702,0	41
Лысьва	1059,0	13	1125,1	10
Соликамск	1052,0	15	998,1	23
Муниципальные районы				
Александровский	1160,0	5	1127,3	9
Бардымский	661,1	41	755,1	36
Березовский	698,4	40	766,4	35
Большесосновский	1071,3	12	1086,0	13
Верещагинский	1005,2	17	1006,3	22
Горнозаводский	953,7	19	989,5	25
Гремячинский	895,8	25	1023,9	19
Добрянский	1033,4	16	1053,7	17
Еловский	1077,8	11	1038,5	18
Ильинский	534,1	46	553,9	45
Карагайский	1156,3	6	1284,1	5
Кизеловский	854,9	26	888,8	28
Кишертский	843,5	30	1069,4	15
Красновишерский	897,0	24	1020,9	21
Краснокамский	796,2	34	825,5	33
Куединский	745,8	38	728,6	40
Кунгурский	934,1	23	1099,8	12
Нытвенский	843,3	31	991,8	24
Октябрьский	844,4	29	746,7	38
Ординский	783,1	35	886,8	29
Осинский	1095,6	9	1710,8	1
Оханский	1083,5	10	1262,8	6
Очерский	1110,4	7	1149,5	8
Пермский	1175,6	4	1210,8	7
Сивинский	821,6	32	907,1	27
Соликамский	512,6	47	678,1	42
Суксунский	1209,9	3	1391,5	3
Уинский	1058,7	14	1118,0	11
Усольский	810,2	33	734,4	39
Чайковский	1106,5	8	1063,3	16
Частинский	851,8	27	836,0	32
Чердынский	579,2	44	547,5	46
Чернушинский	950,9	20	1021,3	20
Чусовской	847,0	28	849,5	30
Коми-Пермяцкий округ				
г. Кудымкар	1225,2	2	1387,3	4
Гайнский	646,5	42-43	664,3	43
Косинский	711,2	39	753,0	37
Кочевский	1313,6	1	1459,6	2
Кудымкарский	941,8	22	812,9	34
Юрлинский	646,5	42-43	594,4	44
Юсьвинский	770,4	36	846,8	31

СОЦИАЛЬНЫЙ СЕКТОР

ЧИСЛО БОЛЬНИЧНЫХ КОЕК НА 10000 ЧЕЛОВЕК НАСЕЛЕНИЯ

(на конец года)

	2016		Справочно 2015	
	единиц	место	единиц	место
Всего	84,2		86,3	
Городские округа				
Пермь	112,4	3	113,9	3
Березники	101,0	4	102,6	4
Губаха	114,8	2	117,3	2
Кунгур	56,1	10	60,0	9
Лысьва	71,4	6	71,1	6
Соликамск	57,7	9	60,3	8
Муниципальные районы				
Александровский	47,2	15	47,8	15
Бардымский	27,4	38	30,8	33
Березовский	24,5	44	25,6	44
Большесосновский	30,1	33	29,8	37
Верещагинский	36,3	26	39,6	21
Горнозаводский	32,9	29	37,0	26
Гремячинский	30,9	31	30,1	34
Добрянский	28,5	36	29,9	35-36
Еловский	39,7	19	39,0	22
Ильинский	26,8	40	26,7	43
Карагайский	37,7	23	37,7	25
Кизеловский	47,3	14	49,6	14
Кишертский	28,0	37	29,1	38
Красновишерский	55,7	11	55,3	12
Краснокамский	41,2	18	42,0	19
Куединский	39,2	20	38,6	23
Кунгурский	19,5	47	20,7	47
Нытвенский	37,3	24	38,5	24
Октябрьский	38,9	21	42,6	18
Ординский	26,9	39	27,9	40
Осинский	60,8	7	62,2	7
Оханский	24,8	42	27,2	42
Очерский	26,3	41	29,9	35-36
Пермский	34,6	28	36,9	27
Сивинский	47,5	13	47,4	16
Соликамский	30,6	32	34,1	30
Суксунский	20,4	46	22,8	46
Уинский	42,3	17	46,1	17
Усольский	23,9	45	23,8	45
Чайковский	75,6	5	80,0	5
Частинский	28,6	35	31,9	32
Чердынский	29,9	34	28,5	39
Чернушинский	54,5	12	56,1	11
Чусовской	45,4	16	50,4	13
Коми-Пермяцкий округ				
г. Кудымкар	199,6	1	210,0	1
Гайнский	60,1	8	59,4	10
Косинский	38,7	22	40,7	20
Кочевский	31,2	30	32,9	31
Кудымкарский	24,8	43	27,5	41
Юрлинский	37,0	25	36,8	28
Юсьвинский	35,8	27	36,3	29

СОЦИАЛЬНЫЙ СЕКТОР

ЧИСЛЕННОСТЬ ВРАЧЕЙ НА 10000 ЧЕЛОВЕК НАСЕЛЕНИЯ

(на конец года)

	2016		Справочно 2015	
	человек	место	человек	место
Всего	49,3		49,2	
Городские округа				
Пермь	73,1	1	72,6	1
Березники	39,3	4	39,9	3
Губаха	26,0	22	28,5	15-16
Кунгур	34,2	6	33,9	7
Лысьва	31,9	9	35,6	6
Соликамск	27,6	18	27,3	20
Муниципальные районы				
Александровский	20,1	37-38	18,3	41-42
Бардымский	23,8	30	25,7	23
Березовский	22,6	32	22,4	31
Большесосновский	28,5	16	26,6	22
Верещагинский	25,1	25	25,6	24
Горнозаводский	21,7	35	22,2	33-34
Гремячинский	17,7	42	22,3	32
Добрянский	33,5	8	33,8	8
Еловский	29,0	15	28,5	15-16
Ильинский	20,5	36	18,3	41-42
Карагайский	25,2	24	23,7	27
Кизеловский	19,5	39	20,3	38
Кишертский	30,6	12	29,9	13
Красновишерский	24,2	28	22,1	35
Краснокамский	31,7	10	33,3	10
Куединский	18,8	41	17,3	43
Кунгурский	19,5	40	19,7	39
Нытвенский	22,3	33	22,0	36
Октябрьский	23,2	31	22,2	33-34
Ординский	26,9	19	27,2	21
Осинский	31,3	11	32,1	11
Оханский	16,7	43	21,0	37
Очерский	24,5	27	24,6	25
Пермский	39,6	3	38,5	4
Сивинский	26,2	21	27,6	19
Соликамский	12,3	45	13,4	45
Суксунский	34,1	7	33,5	9
Уинский	28,2	17	28,2	17
Усольский	11,9	46	11,2	46
Чайковский	35,7	5	36,5	5
Частинский	30,2	13	30,3	12
Чердынский	10,6	47	10,5	47
Чернушинский	20,1	37-38	19,5	40
Чусовской	29,7	14	29,6	14
Коми-Пермяцкий округ				
г. Кудымкар	52,1	2	51,0	2
Гайнский	22,2	34	23,6	28
Косинский	24,8	26	22,6	30
Кочевский	26,3	20	28,1	18
Кудымкарский	13,1	44	15,5	44
Юрлинский	25,4	23	24,1	26
Юсьвинский	24,0	29	23,1	29

СОЦИАЛЬНЫЙ СЕКТОР

ЧИСЛЕННОСТЬ СРЕДНЕГО МЕДИЦИНСКОГО ПЕРСОНАЛА
НА 10000 ЧЕЛОВЕК НАСЕЛЕНИЯ
(на конец года)

	2016		Справочно 2015	
	человек	место	человек	место
Всего	103,6		103,6	
Городские округа				
Пермь	107,0	9	105,5	10
Березники	128,2	3	133,1	2
Губаха	134,4	2	131,8	3
Кунгур	101,7	12	102,2	14
Лысьва	92,3	19	90,1	20
Соликамск	98,2	14	96,5	17
Муниципальные районы				
Александровский	86,0	29-30	86,5	26
Бардымский	64,3	43	66,4	42
Березовский	65,9	42	64,0	44
Большесосновский	86,4	28	83,1	32
Верещагинский	73,8	36	71,6	38
Горнозаводский	90,5	21	88,8	22
Гремячинский	67,1	41	69,6	41
Добрянский	81,5	33	83,6	31
Еловский	113,8	6	109,6	9
Ильинский	69,9	39	70,6	39
Карагайский	94,1	17	90,7	19
Кизеловский	106,2	10	111,4	8
Кишертский	77,3	34	81,4	33
Красновишерский	81,9	32	103,4	12
Краснокамский	71,2	37	73,4	35
Куединский	86,9	26	86,7	25
Кунгурский	49,1	47	53,8	47
Нытвенский	68,7	40	70,2	40
Октябрьский	99,1	13	99,4	16
Ординский	86,0	29-30	84,3	29
Осинский	86,8	27	86,0	28
Оханский	94,9	16	100,8	15
Очерский	63,9	44	65,0	43
Пермский	74,3	35	75,4	34
Сивинский	87,2	24	94,7	18
Соликамский	91,3	20	73,0	36
Суксунский	113,1	7	115,8	6
Уинский	118,3	5	118,5	5
Усольский	52,0	46	53,9	46
Чайковский	120,3	4	121,3	4
Частинский	70,4	38	72,3	37
Чердынский	57,9	45	58,4	45
Чернушинский	88,6	22	83,9	30
Чусовской	111,6	8	113,6	7
Коми-Пермяцкий округ				
г. Кудымкар	194,1	1	206,7	1
Гайнский	88,1	23	87,9	23
Косинский	93,0	18	87,5	24
Кочевский	97,4	15	102,5	13
Кудымкарский	87,1	25	89,3	21
Юрлинский	84,3	31	86,2	27
Юсьвинский	102,9	11	104,0	11

СОЦИАЛЬНЫЙ СЕКТОР

ЧИСЛО МЕСТ В УЧРЕЖДЕНИЯХ КУЛЬТУРНО-ДОСУГОВОГО ТИПА
НА 1000 ЧЕЛОВЕК НАСЕЛЕНИЯ
(на конец года)

	2016		Справочно 2015	
	мест	место	мест	место
Всего	43		43	
Городские округа				
Пермь	6	45	6	45
Березники	1	47	1	47
Губаха	29	40	29	39
Кунгур	19	44	19	43-44
Лысьва	37	38	28	40
Соликамск	5	46	5	46
Муниципальные районы				
Александровский	73	29-30	72	30
Бардымский	215	4	214	4
Березовский	120	16	117	17
Большесосновский	268	2	265	2
Верещагинский	84	24-25	86	23
Горнозаводский	59	33	62	33
Гремячинский	26	42	26	41
Добрянский	32	39	40	38
Еловский	183	9	175	9
Ильинский	134	14	135	14
Карагайский	112	19	112	19
Кизеловский	50	35	63	32
Кишертский	118	17	121	16
Красновишерский	78	27	79	27
Краснокамский	40	37	41	37
Куединский	162	12	157	12
Кунгурский	113	18	115	18
Нытвенский	61	32	60	34
Октябрьский	172	10	170	10
Ординский	185	7	183	8
Осинский	82	26	84	24
Оханский	96	22	96	22
Очерский	69	31	69	31
Пермский	46	36	45	36
Сивинский	138	13	137	13
Соликамский	108	20	102	20
Суксунский	166	11	166	11
Уинский	203	5	203	5
Усольский	91	23	77	28
Чайковский	28	41	19	43-44
Частинский	130	15	129	15
Чердынский	84	24-25	80	25-26
Чернушинский	73	29-30	74	29
Чусовской	54	34	54	35
Коми-Пермяцкий округ				
г. Кудымкар	23	43	23	42
Гайнский	258	3	255	3
Косинский	292	1	289	1
Кочевский	184	8	186	7
Кудымкарский	187	6	187	6
Юрлинский	104	21	100	21
Юсьвинский	75	28	80	25-26

СОЦИАЛЬНЫЙ СЕКТОР

БИБЛИОТЕЧНЫЙ ФОНД ОБЩЕДОСТУПНЫХ БИБЛИОТЕК
НА 1000 ЧЕЛОВЕК НАСЕЛЕНИЯ ¹⁾

(на конец года)

	2016		Справочно 2015	
	экземпляров	место	экземпляров	место
Всего	4174		4217	
Городские округа				
Пермь	4096	29	4104	31
Березники	2138	44	2190	44
Губаха	3719	31	3711	32
Кунгур	3395	36	3385	37
Лысьва	2935	39	2947	39
Соликамск	1846	46	1905	46
Муниципальные районы				
Александровский	4435	22	4463	24
Бардымский	2682	41	2620	41
Березовский	8129	9	8145	10
Большесосновский	4390	24	4258	28
Верещагинский	4395	23	4371	27
Горнозаводский	3683	32	3572	33
Гремячинский	8119	10	7870	11
Добрянский	1936	45	1962	45
Еловский	3529	34	3435	35
Ильинский	8969	7	8934	7
Карагайский	6210	16	6249	17
Кизеловский	8884	8	8678	8
Кишертский	3550	33	5214	20
Красновишерский	10164	4	10236	4
Краснокамский	4380	25	4377	26
Куединский	2459	43	2363	43
Кунгурский	4148	28	4628	23
Нытвенский	4658	21	4653	22
Октябрьский	8977	6	9079	6
Ординский	8008	11	8193	9
Осинский	4290	27	4225	29
Оханский	1841	47	1799	47
Очерский	4970	20	4917	21
Пермский	2787	40	2668	40
Сивинский	5096	19	6173	18
Соликамский	7240	14	7182	14
Суксунский	7546	13	7773	12
Уинский	9046	5	9528	5
Усольский	5565	18	5632	19
Чайковский	3291	38	3414	36
Частинский	10735	3	10686	3
Чердынский	5887	17	6803	16
Чернушинский	3486	35	3436	34
Чусовской	3970	30	4210	30
Коми-Пермяцкий округ				
г. Кудымкар	4371	26	4434	25
Гайнский	2622	42	2554	42
Косинский	12649	2	12290	2
Кочевский	3336	37	3189	38
Кудымкарский	7237	15	7145	15
Юрлинский	14768	1	14985	1
Юсьвинский	7560	12	7394	13

¹⁾ Без структурных подразделений других организаций, осуществляющих библиотечную деятельность.

СОЦИАЛЬНЫЙ СЕКТОР

ОБЩИЕ КОЭФФИЦИЕНТЫ РОЖДАЕМОСТИ

(число родившихся на 1000 человек населения)

	2016		Справочно 2015	
	промилле	место	промилле	место
Всего	14,1		14,7	
Городские округа				
Пермь	14,8	20	15,0	24-25
Березники	12,3	39	12,6	41
Губаха	10,1	45	11,0	47
Кунгур	13,5	28	13,1	39
Лысьва	13,7	25-26	14,7	26
Соликамск	12,6	35-36	14,4	28
Муниципальные районы				
Александровский	11,9	40-41	12,8	40
Бардымский	16,7	5-6	16,4	12
Березовский	15,2	16	14,5	27
Большесосновский	15,8	9	16,9	8
Верещагинский	15,5	13	18,6	2
Горнозаводский	13,4	29	13,3	37-38
Гремячинский	12,5	37-38	11,9	43-44
Добрянский	14,4	22	15,1	20-23
Еловский	15,4	14	14,1	30-31
Ильинский	12,6	35-36	16,5	10-11
Карагайский	17,1	2-4	17,5	5
Кизеловский	12,7	33-34	13,6	34-35
Кишертский	9,2	47	14,2	29
Красновишерский	13,3	30-31	13,6	34-35
Краснокамский	13,2	32	13,8	33
Куединский	15,7	10-12	16,0	13-16
Кунгурский	13,6	27	15,8	17-18
Нытвенский	13,7	25-26	14,1	30-31
Октябрьский	13,8	24	15,1	20-23
Ординский	15,0	18-19	15,0	24-25
Осинский	15,3	15	15,8	17-18
Оханский	12,5	37-38	13,3	37-38
Очерский	14,5	21	16,7	9
Пермский	15,7	10-12	16,0	13-16
Сивинский	16,1	8	15,7	19
Соликамский	9,5	46	11,2	46
Суксунский	12,7	33-34	13,4	36
Уинский	16,7	5-6	16,5	10-11
Усольский	11,5	42	11,3	45
Чайковский	13,3	30-31	14,0	32
Частинский	17,1	2-4	16,0	13-16
Чердынский	11,4	43	11,9	43-44
Чернушинский	15,7	10-12	17,0	6-7
Чусовской	11,1	44	12,4	42
Коми-Пермяцкий округ				
г. Кудымкар	16,4	7	15,1	20-23
Гайнский	15,1	17	17,0	6-7
Косинский	11,9	40-41	15,1	20-23
Кочевский	14,2	23	18,4	3
Кудымкарский	17,1	2-4	18,2	4
Юрлинский	20,6	1	21,2	1
Юсьвинский	15,0	18-19	16,0	13-16

СОЦИАЛЬНЫЙ СЕКТОР

ОБЩИЕ КОЭФФИЦИЕНТЫ СМЕРТНОСТИ

(число умерших на 1000 человек населения)

	2016		Справочно 2015	
	промилле	место	промилле	место
Всего	13,8		14,2	
Городские округа				
Пермь	12,0	45	12,3	45
Березники	15,8	22-23	15,6	29
Губаха	16,3	21	19,6	8
Кунгур	13,5	37	13,4	41
Лысьва	16,4	20	17,1	16-17
Соликамск	12,9	41	12,7	42
Муниципальные районы				
Александровский	17,0	14-16	17,5	12-13
Бардымский	17,9	11	17,3	15
Березовский	14,7	31-32	16,6	21-22
Большесосновский	15,7	24	15,8	27
Верещагинский	14,6	33	14,1	38
Горнозаводский	18,4	9	19,7	7
Гремячинский	26,5	1	25,6	1
Добрянский	14,7	31-32	14,6	37
Еловский	20,4	4-5	19,3	9
Ильинский	17,3	12	16,5	23
Карагайский	15,3	27-28	15,0	34
Кизеловский	25,0	2	25,4	2
Кишертский	20,4	4-5	22,2	3
Красновишерский	16,8	18	17,5	12-13
Краснокамский	13,8	36	14,0	39
Куединский	17,1	13 *	14,9	35-36
Кунгурский	15,3	27-28	15,2	33
Нытвенский	16,5	19	16,6	21-22
Октябрьский	14,9	30	16,1	26
Ординский	15,0	29	14,9	35-36
Осинский	14,1	35	16,4	24
Оханский	15,4	25-26	17,8	11
Очерский	14,5	34	17,0	18-19
Пермский	12,1	43-44	12,0	47
Сивинский	13,0	40	15,7	28
Соликамский	10,3	47	12,6	43
Суксунский	13,3	38-39	17,4	14
Уинский	18,0	10	15,3	31-32
Усольский	17,0	14-16	17,0	18-19
Чайковский	12,1	43-44	12,4	44
Частинский	13,3	38-39	15,3	31-32
Чердынский	15,8	22-23	17,1	16-17
Чернушинский	12,8	42	12,2	46
Чусовской	15,4	25-26	15,5	30
Коми-Пермяцкий округ				
г. Кудымкар	11,8	46	13,5	40
Гайнский	17,0	14-16	16,3	25
Косинский	19,6	7	16,9	20
Кочевский	16,9	17	18,8	10
Кудымкарский	18,5	8	20,8	4-5
Юрлинский	20,1	6	20,8	4-5
Юсьвинский	21,3	3	20,3	6

СОЦИАЛЬНЫЙ СЕКТОР

КОЭФФИЦИЕНТЫ МЛАДЕНЧЕСКОЙ СМЕРТНОСТИ

(число детей, умерших в возрасте до 1 года, на 1000 родившихся)

	2016		Справочно 2015	
	промилле	место	промилле	место
Всего	5,8		5,9	
Городские округа				
Пермь	4,7	32	5,3	24-25
Березники	5,0	31	4,9	27-29
Губаха	5,4	27-28	9,8	10-11
Кунгур	7,9	17	2,3	40-41
Лысьва	3,9	34	5,5	21
Соликамск	2,5	38-39	3,6	36
Муниципальные районы				
Александровский	11,5	12	4,8	30
Бардымский	19,1	4	4,9	27-29
Березовский	12,7	8-9	-	-
Большесосновский	19,9	3	4,6	32-33
Верещагинский	6,1	24-25	13,3	5
Горнозаводский	6,2	22-23	-	-
Гремячинский	-	-	7,1	18
Добрянский	6,1	24-25	9,4	14
Еловский	28,2	1	-	-
Ильинский	14,7	5	9,6	12-13
Карагайский	10,7	14	5,3	24-25
Кизеловский	11,3	13	6,8	19
Кишертский	5,8	26	5,8	20
Красновишерский	7,1	19-20	3,5	37-38
Краснокамский	7,1	19-20	7,8	17
Куединский	12,7	8-9	9,6	12-13
Кунгурский	3,2	36	13,4	4
Нытвенский	3,3	35	10,0	8
Октябрьский	7,7	18	-	-
Ординский	13,3	7	-	-
Осинский	9,1	15	8,5	16
Оханский	14,5	6	4,6	32-33
Очерский	12,1	10	5,2	26
Пермский	5,3	29-30	3,5	37-38
Сивинский	4,4	33	4,5	34
Соликамский	-	-	5,4	22-23
Суксунский	8,0	16	18,9	3
Уинский	22,6	2	11,4	6
Усольский	-	-	-	-
Чайковский	2,8	37	3,4	39
Частинский	-	-	4,9	27-29
Чердынский	-	-	3,9	35
Чернушинский	6,2	22-23	2,3	40-41
Чусовской	5,3	29-30	4,7	31
Коми-Пермяцкий округ				
г. Кудымкар	11,7	11	9,8	10-11
Гайнский	5,4	27-28	19,0	2
Косинский	-	-	9,9	9
Кочевский	6,8	21	10,4	7
Кудымкарский	2,5	38-39	9,1	15
Юрлинский	-	-	5,4	22-23
Юсьвинский	-	-	26,5	1

СОЦИАЛЬНЫЙ СЕКТОР

ЕСТЕСТВЕННЫЙ ПРИРОСТ (УБЫЛЬ) НА 1000 ЧЕЛОВЕК НАСЕЛЕНИЯ

	2016		Справочно 2015	
	промилле	место	промилле	место
Всего	0,3		0,5	
Городские округа				
Пермь	2,8	6	2,7	4
Березники	-3,5	33-34	-3,0	33
Губаха	-6,2	42	-8,6	45
Кунгур	0,0	14-16	-0,3	22
Лысьва	-2,7	29-30	-2,4	30-31
Соликамск	-0,3	17-18	1,7	6
Муниципальные районы				
Александровский	-5,1	40	-4,6	39
Бардымский	-1,2	23	-0,8	25
Березовский	0,5	11-12	-2,1	29
Большесосновский	0,1	13	1,2	9
Верещагинский	0,9	10	4,5	2
Горнозаводский	-5,0	38-39	-6,4	43
Гремячинский	-14,0	47	-13,6	47
Добрянский	-0,3	17-18	0,5	15
Еловский	-5,0	38-39	-5,3	41
Ильинский	-4,7	37	0,0	18
Карагайский	1,8	7	2,6	5
Кизеловский	-12,3	46	-11,7	46
Кишертский	-11,2	45	-8,0	44
Красновишерский	-3,5	33-34	-3,9	35
Краснокамский	-0,6	19-20	-0,2	20-21
Кувединский	-1,4	25-26	1,1	10-11
Кунгурский	-1,7	27	0,6	14
Нытвенский	-2,8	31	-2,4	31-31
Октябрьский	-1,1	22	-0,9	26
Ординский	0,0	14-16	0,1	17
Осинский	1,2	8	-0,6	24
Оханский	-2,9	32	-4,4	38
Очерский	0,0	14-16	-0,2	20-21
Пермский	3,6	3	4,0	3
Сивинский	3,1	4	-0,1	19
Соликамский	-0,8	21	-1,4	27
Суксунский	-0,6	19-20	-4,0	36
Уинский	-1,3	24	1,1	10-11
Усольский	-5,5	41	-5,8	42
Чайковский	1,2	9	1,6	7-8
Частинский	3,8	2	0,7	12-13
Чердынский	-4,4	36	-5,2	40
Чернушинский	2,9	5	4,8	1
Чусовской	-4,3	35	-3,2	34
Коми-Пермяцкий округ				
г. Кудымкар	4,6	1	1,6	7-8
Гайнский	-1,9	28	0,7	12-13
Косинский	-7,7	44	-1,8	28
Кочевский	-2,7	29-30	-0,4	23
Кудымкарский	-1,4	25-26	-2,6	32
Юрлинский	0,5	11-12	0,3	16
Юсьвинский	-6,3	43	-4,3	37

СОЦИАЛЬНЫЙ СЕКТОР

ЧИСЛО ЗАРЕГИСТРИРОВАННЫХ ПРЕСТУПЛЕНИЙ НА 1000 ЧЕЛОВЕК НАСЕЛЕНИЯ ¹⁾

	2016		Справочно 2015	
	единиц	место	единиц	место
Всего	190,2		220,8	
Городские округа				
Пермь	195,4	17	223,2	16
Березники	200,2	13	203,9	27
Губаха	202,6	11	233,0	12
Кунгур	183,7	28	208,7	23
Лысьва	231,0	3	257,4	5
Соликамск	183,0	29	219,0	18
Муниципальные районы				
Александровский	195,9	15	204,7	26
Бардымский	175,9	32	193,2	31
Березовский	128,0	47	159,3	43
Большесосновский	194,7	18	205,3	24-25
Верещагинский	187,9	25	184,0	36
Горнозаводский	189,6	23	249,3	10
Гремячинский	236,9	2	256,5	6
Добрянский	227,0	5	255,0	7
Еловский	268,1	1	313,3	1
Ильинский	130,6	46	142,1	45
Карагайский	191,8	21	216,2	19
Кизеловский	217,2	6	251,0	9
Кишертский	185,7	26-27	185,9	34
Красновишерский	172,4	33	202,5	28
Краснокамский	210,8	8	259,4	3-4
Кувединский	210,1	9	211,6	20
Кунгурский	134,4	44	149,6	44
Нытвенский	166,3	38	166,7	42
Октябрьский	185,7	26-27	182,3	38
Ординский	167,7	37	174,8	39
Осинский	193,3	19	252,9	8
Оханский	177,1	31	208,8	22
Очерский	216,7	7	224,1	14
Пермский	180,4	30	195,4	30
Сивинский	209,6	10	259,4	3-4
Соликамский	143,5	42	185,8	35
Суксунский	157,6	40	137,5	46
Уинский	195,5	16	220,1	17
Усольский	200,6	12	199,2	29
Чайковский	131,6	45	121,3	47
Частинский	191,6	22	183,9	37
Чердынский	188,6	24	205,3	24-25
Чернушинский	170,9	34	210,1	21
Чусовской	192,1	20	232,7	13
Коми-Пермяцкий округ				
г. Кудымкар	230,0	4	264,0	2
Гайнский	155,5	41	171,1	40
Косинский	163,5	39	191,9	32
Кочевский	142,7	43	168,0	41
Кудымкарский	170,8	35	223,4	15
Юрлинский	199,4	14	235,9	11
Юсьвинский	168,6	36	188,7	33

¹⁾ По данным Главного Управления Министерства внутренних дел России по Пермскому краю.

Ответственный исполнитель:
Отдел сводных статистических работ, ведения Статистического регистра
и общероссийских классификаторов
(342) 236 16 47

№ 6 по «Каталогу информационно-статистических изданий на 2017 год»
Подписано в печать: 16.06.2017

Тираж 22 экз.