

# Исполнение бюджета Басинского сельского поселения за 2018год







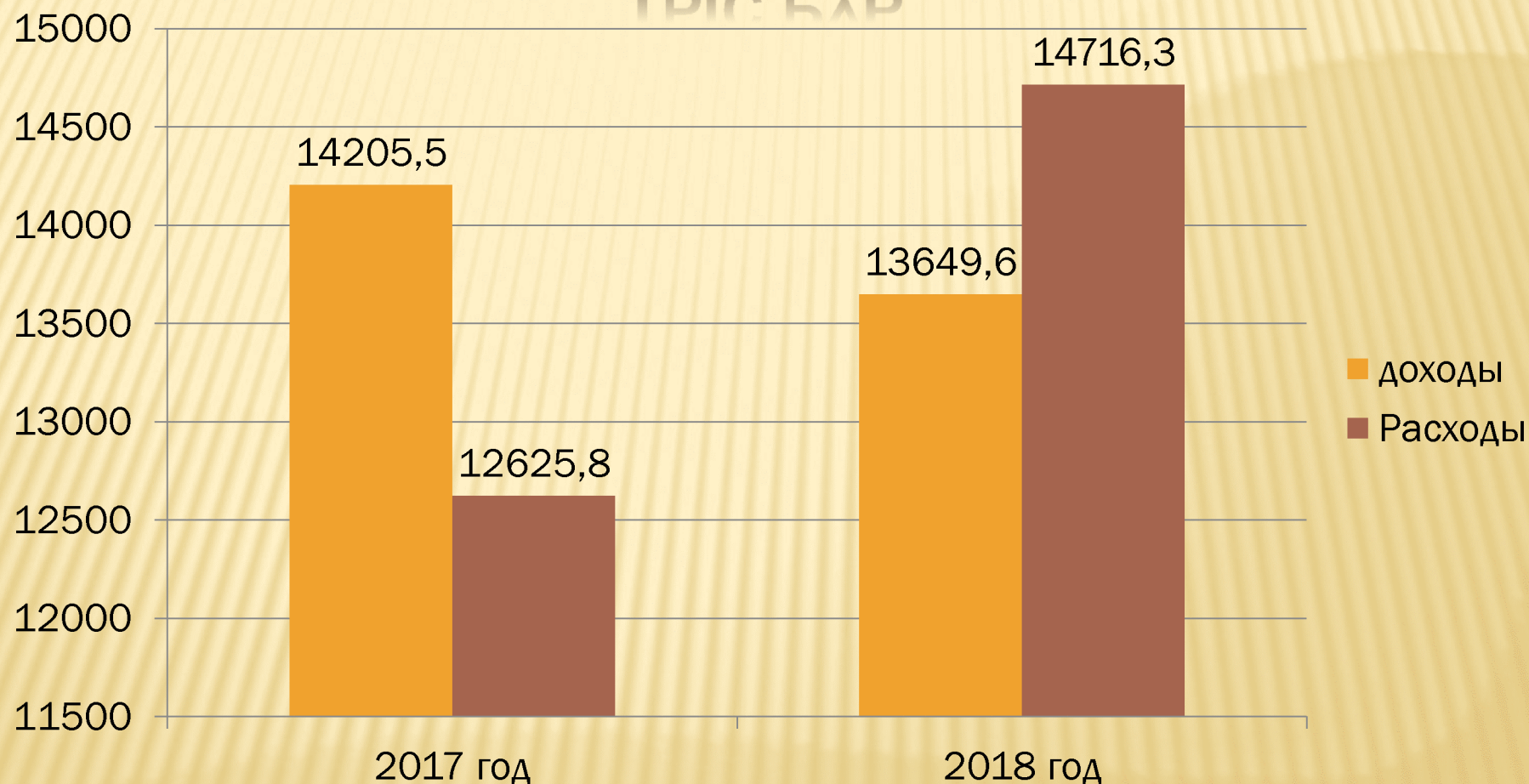


# ОБЩИЕ ХАРАКТЕРИСТИКИ ИСПОЛНЕНИЯ БЮДЖЕТА БАСИНСКОГО СЕЛЬСКОГО ПОСЕЛЕНИЯ, ТЫС. РУБ.

Показатели	Факт 2017г.	2018 год			Факт 2018/факт 2017г. (%)
		План уточненный	Фактическое исполнение-	% исполнен ия	
Доходы	14205,5	13672,7	13649,6	99,8	96,1
Расходы	12625,8	15572,3	14716,3	94,5	116,6
Дефицит (-) Профицит (+)	+1579,7	-1899,6	-1066,7		



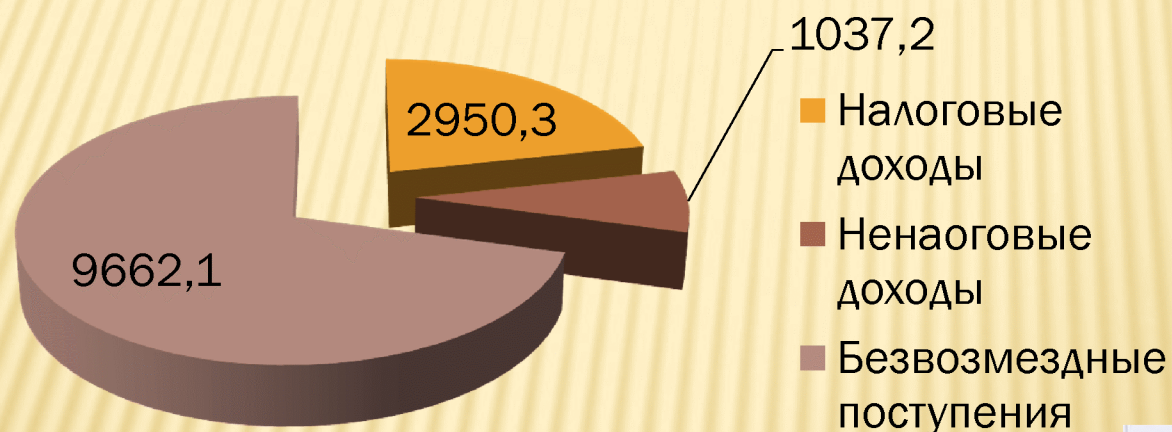
# ИСПОЛНЕНИЕ БЮДЖЕТА БАСИНСКОГО СЕЛЬСКОГО ПОСЕЛЕНИЯ ЗА 2017-2018 ГОДЫ ТЫС.РУБ.





# СТРУКТУРА ДОХОДОВ БЮДЖЕТА БАСИНСКОГО СЕЛЬСКОГО ПОСЕЛЕНИЯ ЗА 2018 ГОД. ТЫС. РУБ.

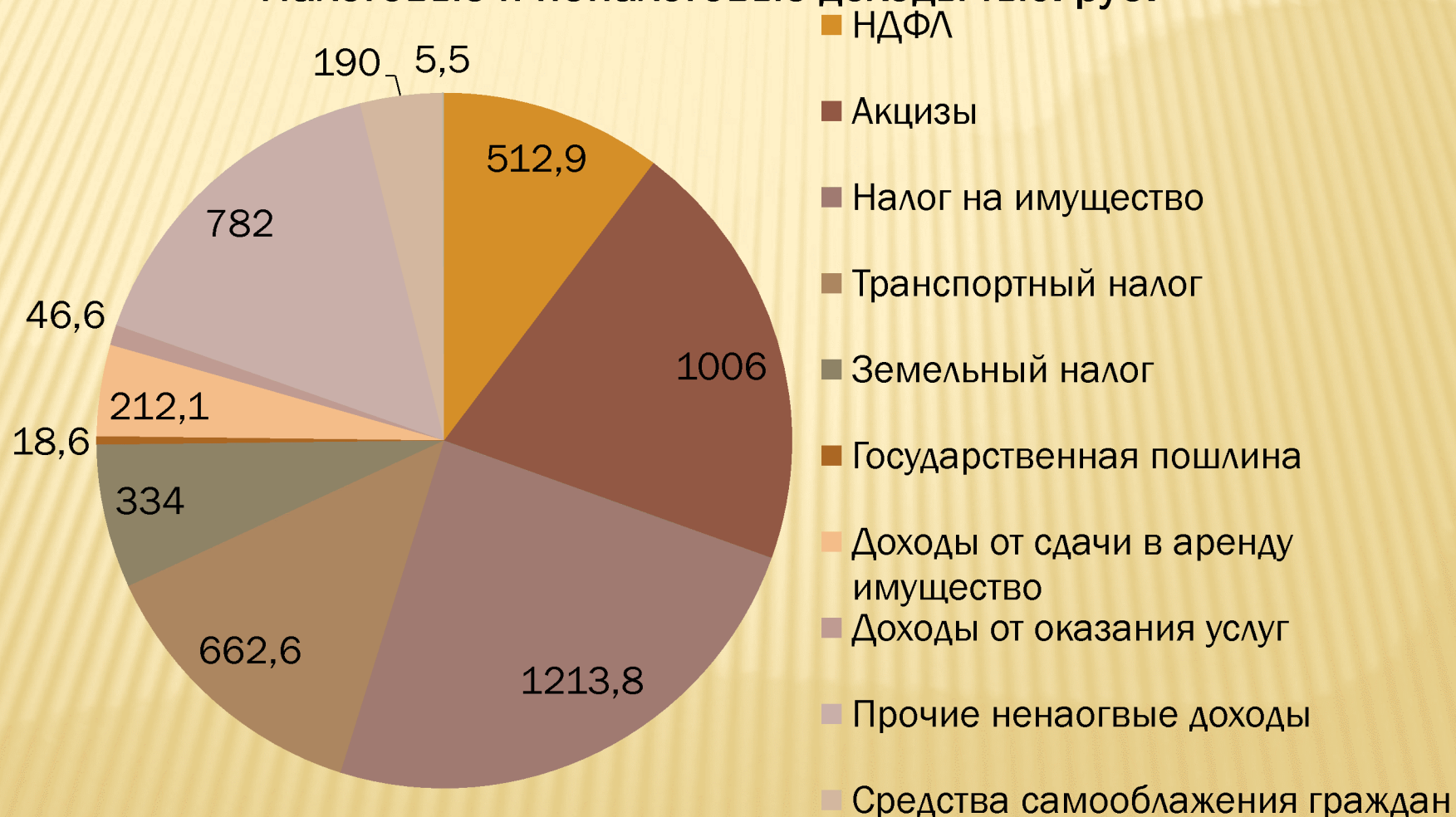
Доходы





# СТРУКТУРА НАЛОГОВЫХ И НЕНАЛОГОВЫХ ДОХОДОВ БЮДЖЕТА БАСИНСКОГО СЕЛЬСКОГО ПОСЕЛЕНИЯ ЗА 2018 ГОД

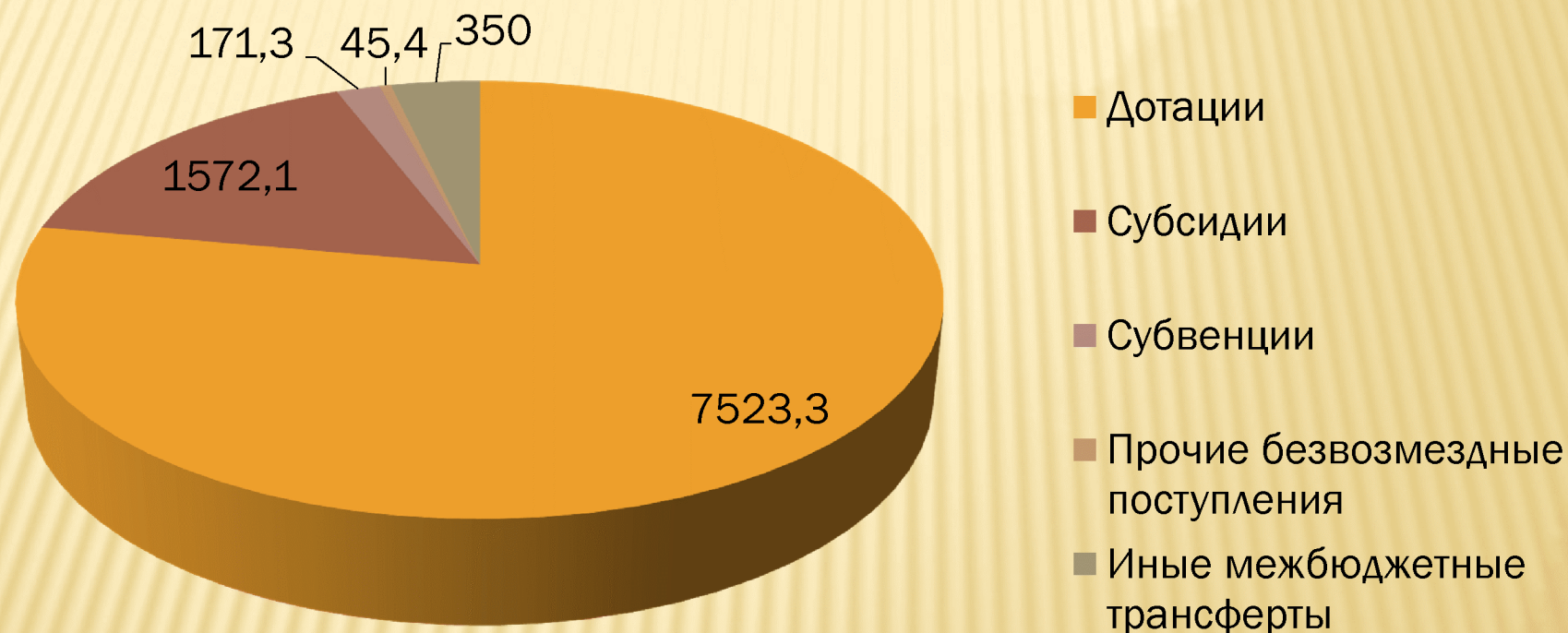
Налоговые и неналоговые доходы тыс. руб.





# СТРУКТУРА БЕЗВОЗМЕЗДНЫХ ПОСТУПЛЕНИЙ БЮДЖЕТА БАСИНСКОГО СЕЛЬСКОГО ПОСЕЛЕНИЯ ЗА 2018 ГОД

Безвозмездные поступления тыс. руб.



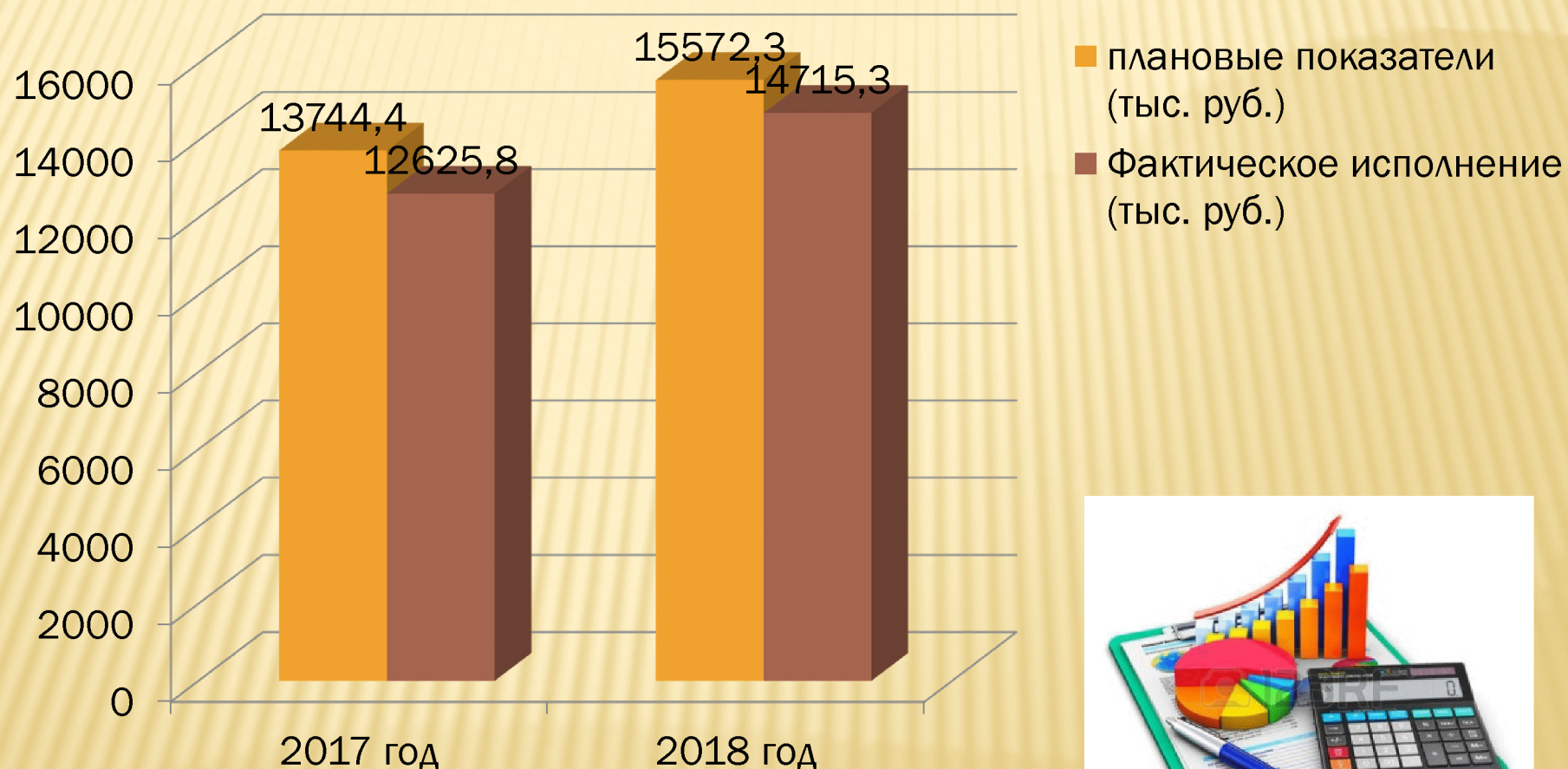




# Исполнение бюджета по расходам



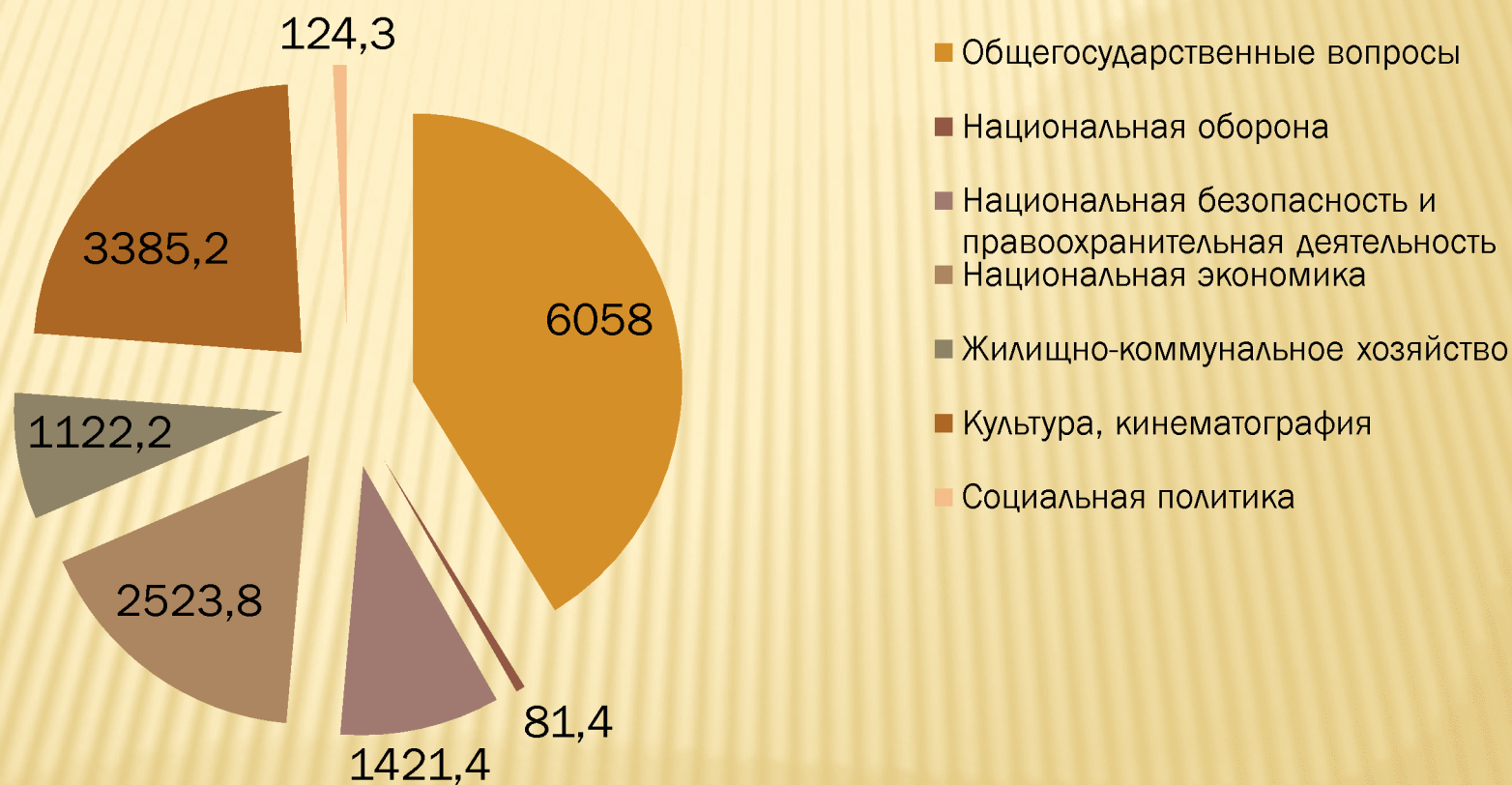
# ИСПОЛНЕНИЕ РАСХОДОВ БЮДЖЕТА БАСИНСКОГО СЕЛЬСКОГО ПОСЕЛЕНИЯ ЗА 2017-2018 ГОДЫ





# СТРУКТУРА РАСХОДОВ БЮДЖЕТА БАСИНСКОГО СЕЛЬСКОГО ПОСЕЛЕНИЯ ЗА 2017 Г. В РАЗРЕЗЕ ОТРАСЛЕЙ

Расходы в разрезе отраслей







## ПРОГРАММНЫЙ БЮДЖЕТ

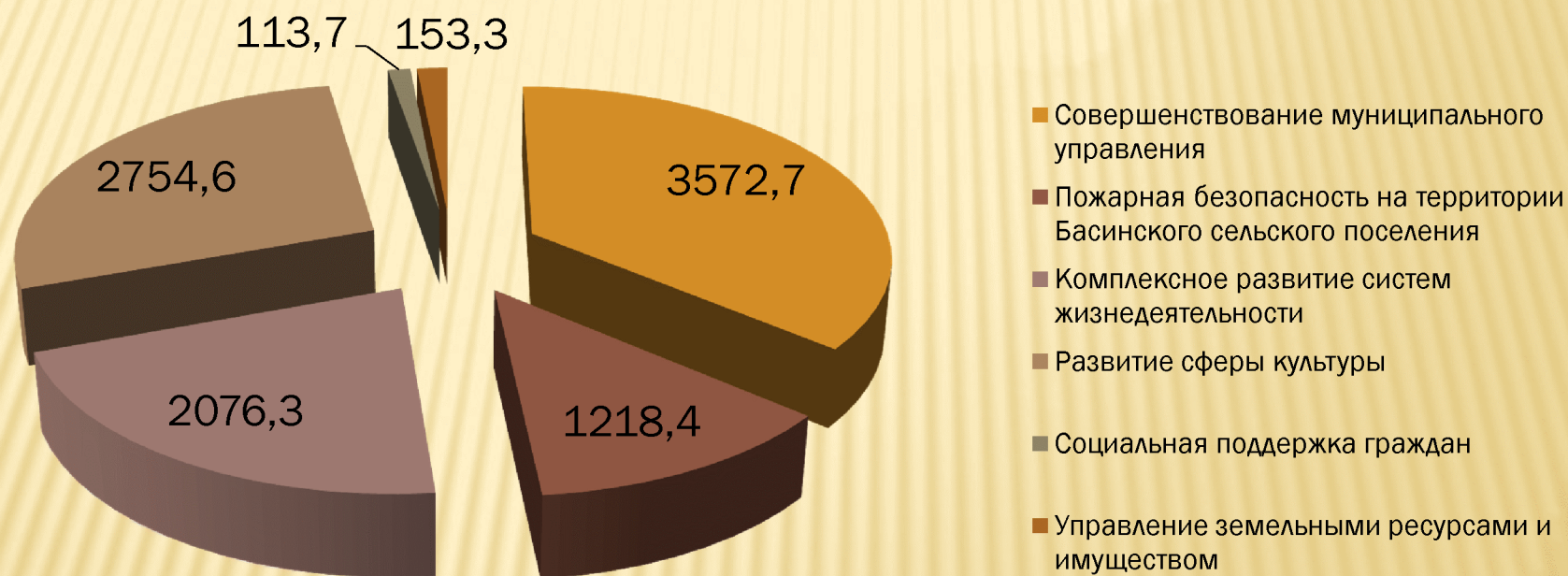
Расходы бюджета Басинского сельского поселения планируется по муниципальным программам и непрограммным направлениям. На территории Басинского сельского поселения реализуется 6 муниципальных программ:

- МП «Совершенствование муниципального управления в Басинском сельском поселении»
- МП «Пожарная безопасность на территории Басинского сельского поселения»
- МП «Комплексное развитие систем жизнедеятельности в Басинском сельском поселении»
- МП «Развитие сферы культуры в Басинском сельском поселении»
- МП «Социальная поддержка граждан Басинского сельского поселения»
- МП «Управление земельными ресурсами и имуществом Басинского сельского поселения»



# СТРУКТУРА РАСХОДОВ БАСИНСКОГО СЕЛЬСКОГО ПОСЕЛЕНИЯ В РАМКАХ МУНИЦИПАЛЬНЫХ ПРОГРАММ

Муниципальные программы тыс. руб.





# СТРУКТУРА РАСХОДОВ ЗА 2017 ГОД В РАМКАХ НЕПРОГРАММНЫХ МЕРОПРИЯТИЙ





Наименование показателя					
	Факт 2017год	за План на на 01.01.2018	Уточненный план	Факт 2018год	за % выполнения уточненного плана
Общегосударственные вопросы, в т. ч	5682,7	5364,9	6284,2	6058	96,4
-содержание органов местного самоуправления	3467,3	3119,5	3476,8	3431,5	98,7
- Обеспечение деятельности финансовых и органов финансового надзора	37,5	37,5	37,5	37,5	100
-Депутаты местного самоуправления	10	10	10	10	100
-Резервные фонды	0	10	10	0	-
-Другие общегосударственные вопросы	186	143,5	225,5	134,3	59,6
МКУ «Яналив»	1950,9	2064,4	2384,2	2305,5	96,7
Обеспечение поведения выборов и референдумов	31	0	139,2	139,2	100
Мобилизационная и вневоинская подготовка	72,7	81,4	81,4	81,4	100
Обеспечение пожарной безопасности	1218,4	1263,3	1489,6	1421,4	95,4
Национальная экономика	1542,7	1147,0	2951,7	2523,8	85,5
Жилищно- коммунальное хозяйство, в т.ч.	533,6	649	1140,5	1122,2	98,4
-Уличное освещение	291,3	520	518,3	511,8	98,7
-Коммунальное хозяйство	203,9	81	449,5	443,1	98,6
-Благоустройство	31,8	48	164	158,6	96,7
Культура	3461,9	2203	3500,1	3385,2	96,7
Социальное обеспечение населения	113,7	124,3	115,7	124,3	99,5
Всего затрат	12625,8	10128,6	15572,3	14716,3	94,5



---

**СПАСИБО ЗА ВНИМАНИЕ!**